

**TỔNG CÔNG TY CỔ PHẦN KHOAN VÀ DỊCH VỤ  
KHOAN DẦU KHÍ**

*(Thành lập tại nước Cộng hòa Xã hội Chủ nghĩa Việt Nam)*

**BÁO CÁO TÀI CHÍNH RIÊNG GIỮA NIÊN ĐỘ  
ĐÃ ĐƯỢC SOÁT XÉT**

**Cho kỳ hoạt động 6 tháng kết thúc ngày 30 tháng 6 năm 2019**



**MỤC LỤC**

<b><u>NỘI DUNG</u></b>	<b><u>TRANG</u></b>
BÁO CÁO CỦA BAN TỔNG GIÁM ĐỐC	1 - 2
BÁO CÁO SOÁT XÉT BÁO CÁO TÀI CHÍNH RIÊNG GIỮA NIÊN ĐỘ	3
BẢNG CÂN ĐỐI KẾ TOÁN RIÊNG GIỮA NIÊN ĐỘ	4 - 5
BÁO CÁO KẾT QUẢ HOẠT ĐỘNG KINH DOANH RIÊNG GIỮA NIÊN ĐỘ	6
BÁO CÁO LƯU CHUYỂN TIỀN TỆ RIÊNG GIỮA NIÊN ĐỘ	7
THUYẾT MINH BÁO CÁO TÀI CHÍNH RIÊNG GIỮA NIÊN ĐỘ	8 - 32

### **BÁO CÁO CỦA BAN TỔNG GIÁM ĐỐC**

Ban Tổng Giám đốc Tổng Công ty Cổ phần Khoan và Dịch vụ Khoan Dầu khí (gọi tắt là "Tổng Công ty") đệ trình báo cáo này cùng với báo cáo tài chính riêng giữa niên độ của Tổng Công ty cho kỳ hoạt động 6 tháng kết thúc ngày 30 tháng 6 năm 2019.

#### **HỘI ĐỒNG QUẢN TRỊ VÀ BAN TỔNG GIÁM ĐỐC**

Các thành viên của Hội đồng Quản trị và Ban Tổng Giám đốc Tổng Công ty đã điều hành Tổng Công ty trong kỳ và đến ngày lập báo cáo này gồm:

##### **Hội đồng Quản trị**

Ông Phạm Tiến Dũng	Chủ tịch (bổ nhiệm ngày 12 tháng 4 năm 2019)
Ông Đỗ Đức Chiến	Phó Chủ tịch
Ông Nguyễn Xuân Cường	Thành viên (bổ nhiệm ngày 26 tháng 4 năm 2019)
Ông Nguyễn Văn Toàn	Thành viên (bổ nhiệm ngày 26 tháng 4 năm 2019)
Bà Nguyễn Thị Thủy	Thành viên
Ông Lê Văn Bé	Thành viên
Ông Văn Đức Tờng	Thành viên
Ông Đào Văn Minh	Thành viên (miễn nhiệm ngày 26 tháng 4 năm 2019)

##### **Ban Tổng Giám đốc**

Ông Nguyễn Xuân Cường	Tổng Giám đốc (bổ nhiệm ngày 12 tháng 4 năm 2019)
Ông Phạm Tiến Dũng	Tổng Giám đốc (miễn nhiệm ngày 12 tháng 4 năm 2019)
Ông Trần Văn Hoạt	Phó Tổng Giám đốc
Ông Đào Ngọc Anh	Phó Tổng Giám đốc
Ông Trịnh Văn Vinh	Phó Tổng Giám đốc
Ông Vũ Văn Minh	Phó Tổng Giám đốc
Ông Hồ Vũ Hải	Phó Tổng Giám đốc
Ông Đỗ Danh Rạng	Phó Tổng Giám đốc

#### **TRÁCH NHIỆM CỦA BAN TỔNG GIÁM ĐỐC**

Ban Tổng Giám đốc Tổng Công ty có trách nhiệm lập báo cáo tài chính riêng giữa niên độ phản ánh một cách trung thực và hợp lý tình hình tài chính riêng của Tổng Công ty tại ngày 30 tháng 6 năm 2019, cũng như kết quả hoạt động kinh doanh riêng và tình hình lưu chuyển tiền tệ riêng cho kỳ hoạt động 6 tháng kết thúc cùng ngày, phù hợp với chuẩn mực kế toán, chế độ kế toán doanh nghiệp Việt Nam và các quy định pháp lý có liên quan đến việc lập và trình bày báo cáo tài chính giữa niên độ. Trong việc lập báo cáo tài chính riêng giữa niên độ này, Ban Tổng Giám đốc được yêu cầu phải:

- Lựa chọn các chính sách kế toán thích hợp và áp dụng các chính sách đó một cách nhất quán;
- Đưa ra các xét đoán và ước tính một cách hợp lý và thận trọng;
- Nêu rõ các nguyên tắc kế toán thích hợp có được tuân thủ hay không, có những áp dụng sai lệch trọng yếu cần được công bố và giải thích trong báo cáo tài chính riêng giữa niên độ hay không;
- Lập báo cáo tài chính riêng giữa niên độ trên cơ sở hoạt động liên tục trừ trường hợp không thể cho rằng Tổng Công ty sẽ tiếp tục hoạt động kinh doanh; và
- Thiết kế và thực hiện hệ thống kiểm soát nội bộ một cách hữu hiệu cho mục đích lập và trình bày báo cáo tài chính riêng giữa niên độ hợp lý nhằm hạn chế rủi ro và gian lận.

**TỔNG CÔNG TY CỔ PHẦN KHOAN VÀ DỊCH VỤ KHOAN DẦU KHÍ**  
Lầu 4, Tòa nhà Sailing Tower, 111A Pasteur, Quận 1  
Thành phố Hồ Chí Minh, CHXHCN Việt Nam

---

**BÁO CÁO CỦA BAN TỔNG GIÁM ĐỐC (Tiếp theo)**

Ban Tổng Giám đốc chịu trách nhiệm đảm bảo rằng số kế toán được ghi chép một cách phù hợp để phản ánh một cách hợp lý tình hình tài chính của Tổng Công ty ở bất kỳ thời điểm nào và đảm bảo rằng báo cáo tài chính riêng giữa niên độ tuân thủ chuẩn mực kế toán, chế độ kế toán doanh nghiệp Việt Nam và các quy định pháp lý có liên quan đến việc lập và trình bày báo cáo tài chính giữa niên độ. Ban Tổng Giám đốc cũng chịu trách nhiệm đảm bảo an toàn cho tài sản của Tổng Công ty và thực hiện các biện pháp thích hợp để ngăn chặn và phát hiện các hành vi gian lận và sai phạm khác.

Ban Tổng Giám đốc xác nhận rằng Tổng Công ty đã tuân thủ các yêu cầu nêu trên trong việc lập báo cáo tài chính riêng giữa niên độ.

Đã ký và đại diện cho Ban Tổng Giám đốc,



Nguyễn Xuân Cường  
Tổng Giám đốc  
Ngày 29 tháng 8 năm 2019

250  
HÀNH  
CÔNG  
NHỆ  
LỢI  
HỆ T  
TP.H

Số: 0195 /VN1A-HC-BC

## BÁO CÁO SOÁT XÉT BÁO CÁO TÀI CHÍNH RIÊNG GIỮA NIÊN ĐỘ

**Kính gửi: Các Cổ đông, Hội đồng Quản trị và Ban Tổng Giám đốc  
Tổng Công ty Cổ phần Khoan và Dịch vụ Khoan Dầu khí**

Chúng tôi đã soát xét báo cáo tài chính riêng giữa niên độ kèm theo của Tổng Công ty Cổ phần Khoan và Dịch vụ Khoan Dầu khí (gọi tắt là "Tổng Công ty"), được lập ngày 29 tháng 8 năm 2019, từ trang 4 đến trang 32, bao gồm Bảng cân đối kế toán giữa niên độ tại ngày 30 tháng 6 năm 2019, Báo cáo kết quả hoạt động kinh doanh giữa niên độ, Báo cáo lưu chuyển tiền tệ giữa niên độ cho kỳ hoạt động 6 tháng kết thúc cùng ngày và Bản thuyết minh báo cáo tài chính riêng giữa niên độ.

### **Trách nhiệm của Ban Tổng Giám đốc**

Ban Tổng Giám đốc Tổng Công ty chịu trách nhiệm về việc lập và trình bày trung thực và hợp lý báo cáo tài chính riêng giữa niên độ của Tổng công ty theo chuẩn mực kế toán, chế độ kế toán doanh nghiệp Việt Nam và các quy định pháp lý có liên quan đến việc lập và trình bày báo cáo tài chính giữa niên độ và chịu trách nhiệm về kiểm soát nội bộ mà Ban Tổng Giám đốc xác định là cần thiết để đảm bảo việc lập và trình bày báo cáo tài chính giữa niên độ không có sai sót trọng yếu do gian lận hoặc nhầm lẫn.

### **Trách nhiệm của Kiểm toán viên**

Trách nhiệm của chúng tôi là đưa ra kết luận về báo cáo tài chính riêng giữa niên độ kèm theo dựa trên kết quả soát xét của chúng tôi. Chúng tôi đã thực hiện công việc soát xét theo Chuẩn mực Việt Nam về hợp đồng dịch vụ soát xét số 2410 - "Soát xét thông tin tài chính giữa niên độ do kiểm toán viên độc lập của đơn vị thực hiện".

Công việc soát xét báo cáo tài chính riêng giữa niên độ bao gồm việc thực hiện các cuộc phỏng vấn, chủ yếu là phỏng vấn những người chịu trách nhiệm về các vấn đề tài chính kế toán, và thực hiện thủ tục phân tích và các thủ tục soát xét khác. Một cuộc soát xét về cơ bản có phạm vi hẹp hơn một cuộc kiểm toán được thực hiện theo các chuẩn mực kiểm toán Việt Nam và do vậy không cho phép chúng tôi đạt được sự đảm bảo rằng chúng tôi sẽ nhận biết được tất cả các vấn đề trọng yếu có thể được phát hiện trong một cuộc kiểm toán. Theo đó, chúng tôi không đưa ra ý kiến kiểm toán.

### **Kết luận của Kiểm toán viên**

Căn cứ trên kết quả soát xét của chúng tôi, chúng tôi không thấy có vấn đề gì khiến chúng tôi cho rằng báo cáo tài chính riêng giữa niên độ kèm theo không phản ánh trung thực và hợp lý, trên các khía cạnh trọng yếu, tình hình tài chính của Tổng Công ty tại ngày 30 tháng 6 năm 2019, và kết quả hoạt động kinh doanh và lưu chuyển tiền tệ của Tổng Công ty cho kỳ hoạt động 6 tháng kết thúc cùng ngày, phù hợp với chuẩn mực kế toán, chế độ kế toán doanh nghiệp Việt Nam và các quy định pháp lý có liên quan đến việc lập và trình bày báo cáo tài chính giữa niên độ.

### **Vấn đề cần nhấn mạnh**

Chúng tôi lưu ý người đọc đến các điều chỉnh liên quan đến việc trình bày lại Báo cáo tài chính riêng giữa niên độ cho kỳ hoạt động 6 tháng kết thúc ngày 30 tháng 6 năm 2018 được đề cập tại thuyết minh số 4 bản Thuyết minh báo cáo tài chính riêng giữa niên độ. Kết luận của chúng tôi không bị ảnh hưởng bởi vấn đề này.



**Nguyễn Quang Trung**  
Phó Tổng Giám đốc  
Giấy chứng nhận đăng ký hành nghề kiểm toán  
số 0733-2018-001-1  
**CHI NHÁNH CÔNG TY TNHH DELOITTE VIỆT NAM**  
Ngày 29 tháng 8 năm 2019  
Thành phố Hồ Chí Minh, CHXHCN Việt Nam

10-002  
NHÀNH  
TY  
NHỮU  
ITTE  
NAM  
HỒ CH

**BẢNG CÂN ĐỐI KẾ TOÁN RIÊNG GIỮA NIÊN ĐỘ**  
 Tại ngày 30 tháng 6 năm 2019

Đơn vị: USD

<b>TÀI SẢN</b>	<b>Mã số</b>	<b>Thuyết minh</b>	<b>Số cuối kỳ</b>	<b>Số đầu kỳ</b>
<b>A. TÀI SẢN NGẮN HẠN</b>	<b>100</b>		<b>180.224.940</b>	<b>179.075.692</b>
<b>I. Tiền và các khoản tương đương tiền</b>	<b>110</b>	<b>5</b>	<b>55.455.673</b>	<b>70.803.187</b>
1. Tiền	111		55.240.434	70.587.251
2. Các khoản tương đương tiền	112		215.239	215.936
<b>II. Đầu tư tài chính ngắn hạn</b>	<b>120</b>		<b>58.026.152</b>	<b>38.975.420</b>
1. Đầu tư nắm giữ đến ngày đáo hạn	123	6	58.026.152	38.975.420
<b>III. Các khoản phải thu ngắn hạn</b>	<b>130</b>		<b>49.432.334</b>	<b>52.339.036</b>
1. Phải thu ngắn hạn của khách hàng	131	7	44.393.322	47.404.334
2. Trả trước cho người bán ngắn hạn	132		782.173	574.559
3. Phải thu ngắn hạn khác	136	8	13.606.626	11.092.665
4. Dự phòng phải thu ngắn hạn khó đòi	137	7	(9.349.787)	(6.732.522)
<b>IV. Hàng tồn kho</b>	<b>140</b>	<b>9</b>	<b>16.704.044</b>	<b>16.680.582</b>
1. Hàng tồn kho	141		19.743.843	19.553.147
2. Dự phòng giảm giá hàng tồn kho	149		(3.039.799)	(2.872.565)
<b>V. Tài sản ngắn hạn khác</b>	<b>150</b>		<b>606.737</b>	<b>277.467</b>
1. Chi phí trả trước ngắn hạn	151		527.952	253.366
2. Thuế giá trị gia tăng được khấu trừ	152		78.785	24.101
<b>B. TÀI SẢN DÀI HẠN</b>	<b>200</b>		<b>427.367.317</b>	<b>439.341.605</b>
<b>I. Các khoản phải thu dài hạn</b>	<b>210</b>		<b>389.526</b>	<b>412.210</b>
1. Phải thu dài hạn khác	216	10	389.526	412.210
<b>II. Tài sản cố định</b>	<b>220</b>		<b>296.840.603</b>	<b>304.488.325</b>
1. Tài sản cố định hữu hình	221	11	291.597.687	299.249.149
- Nguyên giá	222		560.056.439	559.492.632
- Giá trị hao mòn lũy kế	223		(268.458.752)	(260.243.483)
2. Tài sản cố định vô hình	227	12	5.242.916	5.239.176
- Nguyên giá	228		9.690.340	9.578.406
- Giá trị hao mòn lũy kế	229		(4.447.424)	(4.339.230)
<b>III. Tài sản dở dang dài hạn</b>	<b>240</b>		<b>428.968</b>	<b>433.931</b>
1. Chi phí xây dựng cơ bản dở dang	242	13	428.968	433.931
<b>IV. Đầu tư tài chính dài hạn</b>	<b>250</b>		<b>128.870.993</b>	<b>133.210.617</b>
1. Đầu tư vào công ty con	251	14	120.294.164	120.294.164
2. Đầu tư vào công ty liên doanh, liên kết	252	15	18.026.446	18.026.446
3. Dự phòng đầu tư tài chính dài hạn	254	16	(9.449.617)	(8.739.287)
4. Đầu tư nắm giữ đến ngày đáo hạn	255	6	-	3.629.294
<b>V. Tài sản dài hạn khác</b>	<b>260</b>		<b>837.227</b>	<b>796.522</b>
1. Chi phí trả trước dài hạn	261		145.502	138.244
2. Tài sản thuế thu nhập hoãn lại	262	17	691.725	658.278
<b>TỔNG CỘNG TÀI SẢN (270=100+200)</b>	<b>270</b>		<b>607.592.257</b>	<b>618.417.297</b>



Các thuyết minh kèm theo là một bộ phận hợp thành báo cáo tài chính riêng giữa niên độ này

**BẢNG CÂN ĐỐI KẾ TOÁN RIÊNG GIỮA NIÊN ĐỘ (Tiếp theo)**  
 Tại ngày 30 tháng 6 năm 2019

Đơn vị: USD

NGUỒN VỐN	Mã số	Thuyết minh	Số cuối kỳ	Số đầu kỳ
<b>C. NỢ PHẢI TRẢ</b>	<b>300</b>		<b>43.106.823</b>	<b>52.794.706</b>
<b>I. Nợ ngắn hạn</b>	<b>310</b>		<b>37.549.478</b>	<b>47.366.189</b>
1. Phải trả người bán ngắn hạn	311	18	22.428.343	31.268.432
2. Thuế và các khoản phải nộp Nhà nước	313	19	820.617	2.354.319
3. Phải trả người lao động	314		1.155.691	2.061.148
4. Chi phí phải trả ngắn hạn	315	20	8.409.734	6.124.359
5. Phải trả ngắn hạn khác	319	21	1.162.660	1.198.923
6. Dự phòng phải trả ngắn hạn	321	22	2.111.938	2.082.891
7. Quỹ khen thưởng, phúc lợi	322		1.460.495	2.276.117
<b>II. Nợ dài hạn</b>	<b>330</b>		<b>5.557.345</b>	<b>5.428.517</b>
1. Dự phòng phải trả dài hạn	342	23	4.674.144	4.525.583
2. Quỹ phát triển khoa học và công nghệ	343	24	883.201	902.934
<b>D. VỐN CHỦ SỞ HỮU</b>	<b>400</b>		<b>564.485.434</b>	<b>565.622.591</b>
<b>I. Vốn chủ sở hữu</b>	<b>410</b>	<b>25</b>	<b>564.485.434</b>	<b>565.622.591</b>
1. Vốn góp của chủ sở hữu	411		196.947.181	196.947.181
- Cổ phiếu phổ thông có quyền biểu quyết	411a		196.947.181	196.947.181
2. Thặng dư vốn cổ phần	412		126.770.844	126.770.844
3. Cổ phiếu quỹ	415		(966.501)	(966.501)
4. Chênh lệch tỷ giá hối đoái	417		(2.765.021)	(3.208.154)
5. Quỹ đầu tư phát triển	418		59.536.858	59.536.858
6. Lợi nhuận sau thuế chưa phân phối			184.962.073	186.542.363
- Lợi nhuận sau thuế chưa phân phối đến cuối năm trước	421a		186.542.363	185.011.947
- (Lỗ) sau thuế kỳ này/Lợi nhuận sau thuế chưa phân phối năm trước	421b		(1.580.290)	1.530.416
<b>TỔNG CỘNG NGUỒN VỐN (440=300+400)</b>	<b>440</b>		<b>607.592.257</b>	<b>618.417.297</b>



Nguyễn Xuân Cường  
 Tổng Giám đốc  
 Ngày 29 tháng 8 năm 2019

Đoàn Đắc Tùng  
 Kế toán trưởng

Trần Kim Hoàng  
 Người lập biểu

Các thuyết minh kèm theo là một bộ phận hợp thành báo cáo tài chính riêng giữa niên độ này

**BÁO CÁO KẾT QUẢ HOẠT ĐỘNG KINH DOANH RIÊNG GIỮA NIÊN ĐỘ**  
 Cho kỳ hoạt động 6 tháng kết thúc ngày 30 tháng 6 năm 2019

Đơn vị: USD

CHỈ TIÊU	Mã số	Thuyết minh	Kỳ này	Kỳ trước
				(trình bày lại)
1. Doanh thu bán hàng và cung cấp dịch vụ	01		49.985.061	56.024.775
2. Doanh thu thuần về bán hàng và cung cấp dịch vụ (10=01)	10	27	49.985.061	56.024.775
3. Giá vốn hàng bán và dịch vụ cung cấp	11	28	49.712.714	59.972.307
4. Lợi nhuận/(Lỗ) gộp về bán hàng và cung cấp dịch vụ (20=10-11)	20		272.347	(3.947.532)
5. Doanh thu hoạt động tài chính	21	30	4.867.559	4.648.427
6. Chi phí tài chính	22	31	2.461.102	4.209.602
- Trong đó: Chi phí lãi vay	23		-	22.259
7. Chi phí bán hàng	25		132.573	172.335
8. Chi phí quản lý doanh nghiệp	26	32	6.748.598	8.523.762
9. Lỗ thuần từ hoạt động kinh doanh (30=20+(21-22)-(25+26))	30		(4.202.367)	(12.204.804)
10. Thu nhập khác	31	33	2.588.630	1.220
11. Chi phí khác	32		-	1.662
12. Lợi nhuận/(Lỗ) khác (40=31-32)	40		2.588.630	(442)
13. Tổng lỗ kế toán trước thuế (50=30+40)	50		(1.613.737)	(12.205.246)
14. (Thu nhập)/chi phí thuế thu nhập doanh nghiệp hoãn lại	52	17	(33.447)	51.624
15. Lỗ sau thuế thu nhập doanh nghiệp (60=50-52)	60		(1.580.290)	(12.256.870)



Nguyễn Xuân Cường  
 Tổng Giám đốc  
 Ngày 29 tháng 8 năm 2019

Đoàn Đắc Tùng  
 Kế toán trưởng

Trần Kim Hoàng  
 Người lập biểu

250C  
 NH  
 NG  
 HIEM  
 ON  
 TN  
 P.HC



**BÁO CÁO LƯU CHUYỂN TIỀN TỆ RIÊNG GIỮA NIÊN ĐỘ**  
 Cho kỳ hoạt động 6 tháng kết thúc ngày 30 tháng 6 năm 2019

Đơn vị: USD

CHỈ TIÊU	Mã số	Kỳ trước	
		Kỳ này (trình bày lại)	
<b>I. LƯU CHUYỂN TIỀN TỪ HOẠT ĐỘNG KINH DOANH</b>			
<b>1. Lỗ trước thuế</b>	<b>01</b>	<b>(1.613.737)</b>	<b>(12.205.246)</b>
<b>2. Điều chỉnh cho các khoản:</b>			
Khấu hao tài sản cố định	02	8.296.219	8.719.413
Các khoản dự phòng	03	4.469.441	7.938.672
(Lãi)/lỗ chênh lệch tỷ giá hối đoái do đánh giá lại	04	(110.336)	132.372
các khoản mục tiền tệ có gốc ngoại tệ	05	(4.084.646)	(4.354.117)
Lãi từ hoạt động đầu tư	06	-	22.259
Chi phí lãi vay	07	-	7.035
Các khoản điều chỉnh khác	07	-	-
<b>3. Lợi nhuận từ hoạt động kinh doanh trước thay đổi vốn lưu động</b>	<b>08</b>	<b>6.956.941</b>	<b>260.388</b>
Tăng các khoản phải thu	09	(1.651.568)	(429.730)
Tăng hàng tồn kho	10	(190.696)	(695.170)
Giảm các khoản phải trả	11	(6.138.419)	(4.819.496)
Tăng chi phí trả trước	12	(281.844)	(69.732)
Tiền lãi vay đã trả	14	-	(167.144)
Thuế thu nhập doanh nghiệp đã nộp	15	(987.549)	(4.580.289)
Tiền chi khác cho hoạt động kinh doanh	17	(886.727)	(597.039)
<b>Lưu chuyển tiền thuần từ hoạt động kinh doanh</b>	<b>20</b>	<b>(3.179.862)</b>	<b>(11.098.212)</b>
<b>II. LƯU CHUYỂN TIỀN TỪ HOẠT ĐỘNG ĐẦU TƯ</b>			
1. Tiền chi mua sắm, xây dựng tài sản cố định	21	(667.422)	(255.743)
2. Tiền thu thanh lý, nhượng bán tài sản cố định	22	139	1.217
3. Tiền chi cho vay, mua công cụ nợ của đơn vị khác	23	(31.515.230)	(20.494.788)
4. Tiền thu hồi cho vay, bán lại các công cụ nợ của đơn vị khác	24	16.009.432	71.699.525
5. Tiền thu lãi cho vay, cổ tức và lợi nhuận được chia	27	4.074.989	5.895.176
<b>Lưu chuyển tiền thuần từ hoạt động đầu tư</b>	<b>30</b>	<b>(12.098.092)</b>	<b>56.845.387</b>
<b>III. LƯU CHUYỂN TIỀN TỪ HOẠT ĐỘNG TÀI CHÍNH</b>			
1. Tiền trả nợ gốc vay	34	-	(24.788.277)
<b>Lưu chuyển tiền thuần từ hoạt động tài chính</b>	<b>40</b>	<b>-</b>	<b>(24.788.277)</b>
<b>Lưu chuyển tiền thuần trong kỳ (50=20+30+40)</b>	<b>50</b>	<b>(15.277.954)</b>	<b>20.958.898</b>
<b>Tiền và tương đương tiền đầu kỳ</b>	<b>60</b>	<b>70.803.187</b>	<b>34.466.214</b>
Ảnh hưởng của thay đổi tỷ giá hối đoái quy đổi ngoại tệ	61	(69.560)	(49.434)
<b>Tiền và tương đương tiền cuối kỳ (70=50+60+61)</b>	<b>70</b>	<b>55.455.673</b>	<b>55.375.678</b>



Nguyễn Xuân Cường  
 Tổng Giám đốc  
 Ngày 29 tháng 8 năm 2019

Đoàn Đức Tùng  
 Kế toán trưởng

Trần Kim Hoàng  
 Người lập biểu

Các thuyết minh kèm theo là một bộ phận hợp thành báo cáo tài chính riêng giữa niên độ này

**THUYẾT MINH BÁO CÁO TÀI CHÍNH RIÊNG GIỮA NIÊN ĐỘ**

*Các thuyết minh này là một bộ phận hợp thành và cần được đọc đồng thời với báo cáo tài chính riêng giữa niên độ kèm theo*

**1. THÔNG TIN KHÁI QUÁT**

**Hình thức sở hữu vốn**

Tổng Công ty Cổ phần Khoan và Dịch vụ Khoan Dầu khí (gọi tắt là "Tổng Công ty") được thành lập tại Việt Nam dưới hình thức công ty cổ phần theo Giấy chứng nhận đăng ký kinh doanh số 4103004335 ngày 15 tháng 02 năm 2006 và Giấy chứng nhận điều chỉnh lần 14 ngày 03 tháng 05 năm 2019 do Sở Kế hoạch và Đầu tư Thành phố Hồ Chí Minh cấp, mã số doanh nghiệp số 0302495126. Tổng Công ty được thành lập từ việc cổ phần hóa Công ty Khoan và Dịch vụ Khoan Dầu khí, thành viên của Tập đoàn Dầu khí Việt Nam (gọi tắt là "PetroVietnam").

Tổng Công ty có hai xí nghiệp trực thuộc và ba chi nhánh hoạt động tại nước ngoài với thông tin chi tiết như sau:

- Xí nghiệp Điều hành Khoan được thành lập theo Nghị quyết ngày 09 tháng 4 năm 2007 của Hội đồng Quản trị và Quyết định số 1249/QĐ-PVD ngày 24 tháng 5 năm 2007 của Tổng Giám đốc về việc chuyển đổi Ban điều hành Khoan thành Xí nghiệp Điều hành Khoan và theo Giấy chứng nhận đăng ký kinh doanh số 0302495126-007 ngày 16 tháng 3 năm 2010 thay thế cho Giấy chứng nhận đăng ký kinh doanh số 4113028028 cùng do Sở Kế hoạch và Đầu tư Thành phố Hồ Chí Minh cấp. Trụ sở đăng ký của Xí nghiệp Điều hành Khoan đặt tại Lầu 3, Tòa nhà Sailing Tower, Số 111A, Đường Pasteur, Quận 1, Thành phố Hồ Chí Minh, Việt Nam. Xí nghiệp Điều hành Khoan quản lý và vận hành 03 giàn khoan gồm PV Drilling I, PVD Drilling II và PV Drilling III.
- Xí nghiệp Dịch vụ Đầu tư Khoan Dầu khí (gọi tắt là "PVD Invest") được thành lập theo Quyết định số 06/12/QĐ-HĐQT ngày 30 tháng 12 năm 2009 của Hội đồng Quản trị và theo Giấy chứng nhận đăng ký kinh doanh số 0302495126 ngày 18 tháng 01 năm 2010, và theo Giấy chứng nhận đăng ký kinh doanh điều chỉnh ngày 19 tháng 5 năm 2010 do Sở Kế hoạch và Đầu tư Thành phố Hồ Chí Minh cấp. Trụ sở đăng ký của PVD Invest đặt tại Lầu 3, Tòa nhà Sailing Tower, Số 111A, Đường Pasteur, Quận 1, Thành phố Hồ Chí Minh, Việt Nam.
- Chi nhánh Algeria được thành lập theo Quyết định số 13/QĐ-HĐQT ngày 02 tháng 3 năm 2006 của Hội đồng Quản trị và Giấy chứng nhận thành lập số 04/STM-TT.TNNN ngày 23 tháng 3 năm 2006 do Sở Thương mại Thành phố Hồ Chí Minh cấp. Trụ sở đăng ký của Chi nhánh Algeria đặt tại Cité Si El, Houas, No. 02, Villa No. 101, Hassi Messaoud, Ouargla, Algeria. Chi nhánh Algeria thuộc sự quản lý và điều hành trực tiếp của Xí nghiệp Điều hành Khoan. Chi nhánh Algeria quản lý và vận hành giàn khoan PV Drilling 11.
- Chi nhánh Myanmar được thành lập theo Quyết định số 01/03/2015/QĐ-HĐQT ngày 04 tháng 3 năm 2015 của Hội đồng Quản trị và Giấy chứng nhận thành lập số 594/CNĐK-SCT ngày 18 tháng 6 năm 2015 do Sở Công thương Thành phố Hồ Chí Minh cấp. Trụ sở đăng ký của Chi nhánh Myanmar đặt tại số 33/36, Garden Street (U Yin Lane), Bahan Township, Yangon, Myanmar.
- Chi nhánh Malaysia được thành lập theo Quyết định số 01/8/2017/NQ-HĐQT ngày 17 tháng 10 năm 2017 của Hội đồng Quản trị và Giấy chứng nhận thành lập số 1461/CNĐK-SCT ngày 25 tháng 9 năm 2017 do Sở Công thương Thành phố Hồ Chí Minh cấp. Trụ sở đăng ký của Chi nhánh Malaysia đặt tại số 35J-2-9, KLSC Jalan Wangsa Delima 5, Wangsa Maju, 53300 Kuala Lumpur, Malaysia.

Tổng số nhân viên của Tổng Công ty tại ngày 30 tháng 6 năm 2019 là 407 người (ngày 31 tháng 12 năm 2018: 413 người).

**Hoạt động chính**

Hoạt động chính của Tổng Công ty bao gồm cung cấp các loại hình dịch vụ khoan, dịch vụ giếng khoan, dịch vụ đo địa vật lý giếng khoan, dịch vụ ứng cứu sự cố dầu tràn, cung ứng giàn khoan, vật tư, thiết bị khoan, cung ứng lao động cho các giàn khoan, tư vấn đầu tư - quản lý dự án, hoạt động tư vấn quản lý, và cung cấp các dịch vụ khác liên quan đến ngành công nghiệp dầu khí.

**Chu kỳ sản xuất, kinh doanh thông thường**

Chu kỳ sản xuất, kinh doanh thông thường của Tổng Công ty được thực hiện trong thời gian không quá 12 tháng.

### **Cấu trúc doanh nghiệp**

Tổng Công ty có 7 công ty con. Danh sách các công ty con: xem Thuyết minh số 14.

Tổng Công ty có 4 công ty liên doanh. Danh sách các công ty liên doanh: xem Thuyết minh số 15.

### **Thuyết minh về khả năng so sánh thông tin trên báo cáo tài chính riêng giữa niên độ**

Số liệu so sánh trên bảng cân đối kế toán giữa niên độ là số liệu của báo cáo tài chính riêng cho năm tài chính kết thúc ngày 31 tháng 12 năm 2018 đã được kiểm toán (gọi tắt là "Số đầu kỳ") và số liệu so sánh trên báo cáo kết quả hoạt động kinh doanh giữa niên độ và báo cáo lưu chuyển tiền tệ giữa niên độ là số liệu của báo cáo tài chính riêng giữa niên độ cho kỳ hoạt động 6 tháng kết thúc ngày 30 tháng 6 năm 2018 đã được soát xét (gọi tắt là "Kỳ trước").

Như đề cập tại thuyết minh số 4, Ban Tổng Giám đốc đã trình bày lại một số số liệu của kỳ trước để phù hợp với việc so sánh số liệu của kỳ này.

## **2. CƠ SỞ LẬP BÁO CÁO TÀI CHÍNH RIÊNG GIỮA NIÊN ĐỘ VÀ KỶ HOẠT ĐỘNG**

### **Cơ sở lập báo cáo tài chính riêng giữa niên độ**

Báo cáo tài chính riêng giữa niên độ kèm theo được trình bày bằng Đô la Mỹ ("USD"), theo nguyên tắc giá gốc và phù hợp với chuẩn mực kế toán, chế độ kế toán doanh nghiệp Việt Nam và các quy định pháp lý có liên quan đến việc lập và trình bày báo cáo tài chính giữa niên độ. Việc trình bày báo cáo tài chính bằng Đô la Mỹ đã được đăng ký và được Bộ Tài chính chấp thuận tại Công văn số 8036/BTC-CĐKT ngày 21 tháng 6 năm 2010, và đơn vị tiền tệ được thay đổi từ Đồng Việt Nam sang Đô la Mỹ kể từ ngày 01 tháng 01 năm 2010. Ban Tổng Giám đốc Tổng Công ty cho rằng việc trình bày báo cáo tài chính riêng giữa niên độ của Tổng Công ty bằng Đô la Mỹ là cần thiết để phản ánh đúng bản chất kinh tế của các nghiệp vụ liên quan đến hoạt động kinh doanh của Tổng Công ty.

Báo cáo tài chính riêng giữa niên độ này được lập để trình bày tình hình tài chính riêng tại ngày 30 tháng 6 năm 2019 và kết quả kinh doanh riêng cũng như tình hình lưu chuyển tiền tệ riêng cho kỳ hoạt động 6 tháng kết thúc cùng ngày của Tổng Công ty bao gồm Xí nghiệp Điều hành Khoan, Xí nghiệp Dịch vụ Đầu tư Khoan Dầu khí, Chi nhánh Algeria, Chi nhánh Myanmar và Chi nhánh Malaysia. Tổng Công ty không thực hiện hợp nhất báo cáo tài chính của các công ty con và các công ty liên doanh vào báo cáo tài chính riêng giữa niên độ này. Chính sách kế toán đối với các khoản đầu tư của Tổng Công ty được trình bày chi tiết trong Thuyết minh số 3 dưới đây.

Báo cáo tài chính riêng giữa niên độ kèm theo không nhằm phản ánh tình hình tài chính, kết quả hoạt động kinh doanh và tình hình lưu chuyển tiền tệ theo các nguyên tắc và thông lệ kế toán được chấp nhận chung tại các nước khác ngoài Việt Nam.

### **Kỳ hoạt động**

Năm tài chính của Tổng Công ty bắt đầu từ ngày 01 tháng 01 và kết thúc vào ngày 31 tháng 12. Kỳ hoạt động giữa niên độ bắt đầu từ ngày 01 tháng 01 và kết thúc vào ngày 30 tháng 6.

## **3. TÓM TẮT CÁC CHÍNH SÁCH KẾ TOÁN CHỦ YẾU**

Sau đây là các chính sách kế toán chủ yếu được Tổng Công ty áp dụng trong việc lập báo cáo tài chính riêng giữa niên độ:

### **Ước tính kế toán**

Việc lập báo cáo tài chính riêng giữa niên độ tuân thủ theo chuẩn mực kế toán, chế độ kế toán doanh nghiệp Việt Nam và các quy định pháp lý có liên quan đến việc lập và trình bày báo cáo tài chính giữa niên độ yêu cầu Ban Tổng Giám đốc phải có những ước tính và giả định ảnh hưởng đến số liệu về công nợ, tài sản và việc trình bày các khoản công nợ và tài sản tiềm tàng tại ngày lập báo cáo tài chính cũng như các số liệu về doanh thu và chi phí trong suốt kỳ hoạt động. Mặc dù các ước tính kế toán được lập bằng tất cả sự hiểu biết của Ban Tổng Giám đốc, số thực tế phát sinh có thể khác với các ước tính, giả định đặt ra.

### **Công cụ tài chính**

#### **Ghi nhận ban đầu**

*Tài sản tài chính:* Tại ngày ghi nhận ban đầu, tài sản tài chính được ghi nhận theo giá gốc cộng các chi phí giao dịch có liên quan trực tiếp đến việc mua sắm tài sản tài chính đó. Tài sản tài chính của Tổng Công ty bao gồm tiền và các khoản tương đương tiền, các khoản đầu tư nắm giữ đến ngày đáo hạn, các khoản phải thu khách hàng và phải thu khác.

*Công nợ tài chính:* Tại ngày ghi nhận ban đầu, công nợ tài chính được ghi nhận theo giá gốc cộng các chi phí giao dịch có liên quan trực tiếp đến việc phát hành công nợ tài chính đó. Công nợ tài chính của Tổng Công ty bao gồm các khoản phải trả người bán và phải trả khác, và chi phí phải trả.

#### **Đánh giá lại sau lần ghi nhận ban đầu**

Hiện tại chưa có quy định về đánh giá lại công cụ tài chính sau ghi nhận ban đầu.

#### **Tiền và các khoản tương đương tiền**

Tiền và các khoản tương đương tiền bao gồm tiền mặt tại quỹ, các khoản tiền gửi không kỳ hạn, các khoản đầu tư ngắn hạn, có khả năng thanh khoản cao, dễ dàng chuyển đổi thành tiền và ít rủi ro liên quan đến việc biến động giá trị.

#### **Các khoản đầu tư nắm giữ đến ngày đáo hạn**

Các khoản đầu tư nắm giữ đến ngày đáo hạn bao gồm các khoản đầu tư mà Tổng Công ty có ý định và khả năng giữ đến ngày đáo hạn. Các khoản đầu tư nắm giữ đến ngày đáo hạn bao gồm các khoản tiền gửi ngân hàng có kỳ hạn với mục đích thu lãi hàng kỳ.

Thu nhập lãi từ các khoản đầu tư nắm giữ đến ngày đáo hạn sau ngày mua được ghi nhận trên Báo cáo kết quả hoạt động kinh doanh trên cơ sở dự thu.

Các khoản đầu tư nắm giữ đến ngày đáo hạn được xác định theo giá gốc trừ đi dự phòng phải thu khó đòi. Dự phòng phải thu khó đòi của các khoản đầu tư nắm giữ đến ngày đáo hạn được trích lập theo các quy định kế toán hiện hành.

#### **Nợ phải thu**

Nợ phải thu là số tiền có thể thu hồi của khách hàng hoặc các đối tượng khác. Nợ phải thu được trình bày theo giá trị ghi sổ trừ đi các khoản dự phòng phải thu khó đòi.

Dự phòng phải thu khó đòi được trích lập cho những khoản nợ phải thu đã quá hạn thanh toán từ sáu tháng trở lên hoặc các khoản nợ phải thu mà người nợ khó có khả năng thanh toán do bị thanh lý, phá sản hay các khó khăn tương tự.

#### **Hàng tồn kho**

Hàng tồn kho được xác định trên cơ sở giá thấp hơn giữa giá gốc và giá trị thuần có thể thực hiện được. Giá gốc hàng tồn kho bao gồm trị giá mua vào của hàng tồn kho và chi phí thu mua, nếu có, để có được hàng tồn kho ở địa điểm và trạng thái hiện tại. Giá gốc của hàng tồn kho được xác định theo phương pháp bình quân gia quyền. Giá trị thuần có thể thực hiện được được xác định bằng giá bán ước tính trừ các chi phí tiếp thị, bán hàng và phân phối phát sinh.

Dự phòng giảm giá hàng tồn kho của Tổng Công ty được trích lập theo các quy định kế toán hiện hành. Theo đó, Tổng Công ty được phép trích lập dự phòng giảm giá hàng tồn kho chậm luân chuyển, lỗi thời, hỏng, kém phẩm chất và trong trường hợp giá gốc của hàng tồn kho cao hơn giá trị thuần có thể thực hiện được tại ngày kết thúc kỳ hoạt động.

#### **Tài sản cố định hữu hình và khấu hao**

Tài sản cố định hữu hình được trình bày theo nguyên giá trừ giá trị hao mòn lũy kế. Nguyên giá tài sản cố định hữu hình bao gồm giá mua và toàn bộ các chi phí khác liên quan trực tiếp đến việc đưa tài sản vào trạng thái sẵn sàng sử dụng. Nguyên giá tài sản cố định hữu hình do tự làm, tự xây dựng bao gồm chi phí xây dựng, chi phí sản xuất thực tế phát sinh cộng chi phí lắp đặt và chạy thử.

1125  
CHI  
CƠN  
RHH  
VELI  
VIỆT  
7-71

Giàn khoan (máy móc và thiết bị) được khấu hao theo số giờ hoạt động của giàn khoan, tương đương thời gian hữu dụng như chi tiết bên dưới:

	<u>Số năm</u>
PV Drilling I	20
PV Drilling II	35
PV Drilling III	35
PV Drilling 11	10

Các tài sản cố định hữu hình khác được khấu hao theo phương pháp đường thẳng dựa trên thời gian hữu dụng ước tính, cụ thể như sau:

	<u>Số năm</u>
Nhà xưởng, vật kiến trúc	6 - 50
Máy móc, thiết bị - Khác	5 - 10
Thiết bị văn phòng	3 - 5
Phương tiện vận tải	7 - 12
Tài sản khác	3 - 7

#### **Thuê tài sản**

Một khoản thuê được xem là thuê hoạt động khi bên cho thuê vẫn được hưởng phần lớn các quyền lợi và phải chịu rủi ro về quyền sở hữu tài sản.

*Tổng Công ty là bên cho thuê:* Doanh thu cho thuê hoạt động được ghi nhận theo phương pháp đường thẳng trong suốt thời gian cho thuê.

*Tổng Công ty là bên đi thuê:* Chi phí thuê hoạt động được ghi nhận vào kết quả hoạt động kinh doanh riêng giữa niên độ theo phương pháp đường thẳng trong suốt thời gian thuê.

#### **Tài sản cố định vô hình và khấu hao**

Tài sản cố định vô hình thể hiện quyền sử dụng đất và các phần mềm máy tính được trình bày theo nguyên giá trừ giá trị hao mòn lũy kế. Giá trị quyền sử dụng đất không thời hạn không được khấu hao. Giá trị quyền sử dụng đất có thời hạn được khấu hao theo phương pháp đường thẳng dựa trên thời gian sử dụng của lô đất là 50 năm. Phần mềm máy tính được khấu hao theo phương pháp đường thẳng dựa trên thời gian hữu dụng ước tính là 5 năm.

#### **Chi phí xây dựng cơ bản dở dang**

Tài sản đang trong quá trình mua sắm phục vụ mục đích sản xuất, cho thuê, quản trị hoặc cho bất kỳ mục đích nào khác được ghi nhận theo giá gốc. Việc tính khấu hao của các tài sản này được áp dụng giống như với các tài sản dài hạn khác, bắt đầu từ khi tài sản ở vào trạng thái sẵn sàng sử dụng.

#### **Đầu tư tài chính dài hạn**

Đầu tư tài chính dài hạn bao gồm các khoản đầu tư vào công ty con và góp vốn liên doanh.

Công ty con là công ty do Tổng Công ty kiểm soát cho đến ngày lập báo cáo hàng kỳ. Việc kiểm soát này đạt được khi Tổng Công ty có khả năng kiểm soát các chính sách tài chính và hoạt động của các công ty nhận đầu tư nhằm thu được lợi ích từ hoạt động của các công ty này.

Các khoản góp vốn liên doanh là thỏa thuận trên cơ sở ký kết hợp đồng mà theo đó Tổng Công ty và các bên tham gia thực hiện hoạt động kinh tế trên cơ sở đồng kiểm soát. Cơ sở đồng kiểm soát được hiểu là việc đưa ra các quyết định mang tính chiến lược liên quan đến các chính sách hoạt động và tài chính của đơn vị liên doanh phải có sự đồng thuận của các bên đồng kiểm soát. Các thỏa thuận liên doanh liên quan đến việc thành lập một cơ sở kinh doanh độc lập trong đó có các bên tham gia liên doanh đều có lợi ích được gọi là cơ sở kinh doanh đồng kiểm soát.

Tổng Công ty ghi nhận ban đầu các khoản đầu tư vào công ty con và góp vốn liên doanh theo giá gốc bao gồm giá trị vốn và các chi phí liên quan trực tiếp đến khoản đầu tư. Tổng Công ty hạch toán vào thu nhập trên Báo cáo kết quả hoạt động kinh doanh riêng giữa niên độ khoản được chia từ lợi nhuận thuần lũy kế của bên nhận đầu tư phát sinh sau ngày đầu tư. Các khoản khác mà Tổng Công ty nhận được ngoài lợi nhuận được chia được coi là phần thù hồi các khoản đầu tư và được ghi nhận là khoản giảm trừ giá gốc đầu tư.

Các khoản đầu tư vào công ty con và góp vốn liên doanh được trình bày trong Bảng cân đối kế toán riêng giữa niên độ theo giá gốc trừ đi các khoản dự phòng giảm giá đầu tư (nếu có). Dự phòng giảm giá các khoản đầu tư tài chính dài hạn của Tổng Công ty được trích lập theo các quy định kế toán hiện hành.

### **Chi phí trả trước dài hạn**

Chi phí trả trước dài hạn bao gồm công cụ, dụng cụ và linh kiện phát sinh trong kỳ và được coi là có khả năng đem lại lợi ích kinh tế trong tương lai cho Tổng Công ty với thời hạn trên một năm. Các chi phí này được phân bổ vào kết quả hoạt động kinh doanh riêng giữa niên độ trong kỳ theo phương pháp đường thẳng trong vòng 3 năm.

### **Chi phí phải trả**

Chi phí phải trả bao gồm các khoản chi phí trích trước cho hoạt động của các giàn khoan và các khoản chi phí phải trả khác. Chi phí phải trả phản ánh giá trị các khoản đã trích trước vào chi phí sản xuất, kinh doanh nhưng chưa được thực chi tại ngày kết thúc kỳ hoạt động.

### **Dự phòng phải trả**

Các khoản dự phòng phải trả được ghi nhận khi Tổng Công ty có nghĩa vụ nợ hiện tại do kết quả từ một sự kiện đã xảy ra và Tổng Công ty có khả năng phải thanh toán nghĩa vụ này. Các khoản dự phòng được xác định trên cơ sở ước tính của Ban Tổng Giám đốc về các khoản chi phí cần thiết để thanh toán nghĩa vụ nợ này tại ngày kết thúc kỳ hoạt động.

Dự phòng sửa chữa lớn tài sản cố định thể hiện các khoản chi phí sửa chữa lớn tài sản cố định được trích đều mỗi kỳ căn cứ vào chi phí ước tính phải trả liên quan đến chi phí sửa chữa lớn sẽ phát sinh định kỳ theo yêu cầu kỹ thuật cho các giàn khoan của Tổng Công ty. Trong kỳ phát sinh chi phí sửa chữa lớn tài sản cố định, nếu chi phí sửa chữa thực tế lớn hơn số trích theo dự toán hoặc ngược lại thì số chênh lệch được ghi nhận vào báo cáo kết quả hoạt động kinh doanh riêng giữa niên độ của kỳ hoạt động đó.

### **Ghi nhận doanh thu**

Doanh thu bán hàng được ghi nhận khi đồng thời thỏa mãn tất cả năm (5) điều kiện sau:

- (a) Tổng Công ty đã chuyển giao phần lớn rủi ro và lợi ích gắn liền với quyền sở hữu sản phẩm hoặc hàng hóa cho người mua;
- (b) Tổng Công ty không còn nắm giữ quyền quản lý hàng hóa như người sở hữu hàng hóa hoặc quyền kiểm soát hàng hóa;
- (c) Doanh thu được xác định tương đối chắc chắn;
- (d) Tổng Công ty sẽ thu được lợi ích kinh tế từ giao dịch bán hàng; và
- (e) Xác định được chi phí liên quan đến giao dịch bán hàng.

Doanh thu của giao dịch về cung cấp dịch vụ được ghi nhận khi kết quả của giao dịch được xác định một cách đáng tin cậy. Trường hợp giao dịch cung cấp dịch vụ liên quan đến nhiều kỳ, doanh thu được ghi nhận trong kỳ tương ứng với phần công việc đã hoàn thành tại ngày kết thúc kỳ hoạt động. Kết quả của giao dịch cung cấp dịch vụ được xác định khi thỏa mãn tất cả bốn (4) điều kiện sau:


- (a) Doanh thu được xác định tương đối chắc chắn;
- (b) Có khả năng thu được lợi ích kinh tế từ giao dịch cung cấp dịch vụ;
- (c) Xác định được phần công việc đã hoàn thành tại ngày kết thúc kỳ hoạt động, và
- (d) Xác định được chi phí phát sinh cho giao dịch và chi phí để hoàn thành dịch vụ cung cấp.

Lãi tiền gửi được ghi nhận trên cơ sở dồn tích, được xác định trên số dư các tài khoản tiền gửi và lãi suất áp dụng.

Lãi từ các khoản đầu tư được ghi nhận khi Tổng Công ty có quyền nhận khoản lãi.

### **Trợ cấp thôi việc phải trả**

Trợ cấp thôi việc cho nhân viên được trích trước vào cuối mỗi kỳ báo cáo cho toàn bộ người lao động đã làm việc tại Tổng Công ty từ đủ 12 tháng trở lên. Thời gian làm việc để tính trợ cấp thôi việc là tổng thời gian người lao động đã làm việc thực tế cho người sử dụng lao động trừ đi thời gian người lao động đã tham gia bảo hiểm thất nghiệp theo quy định của pháp luật và thời gian làm việc đã được người sử dụng lao động chi trả trợ cấp thôi việc. Mức trích cho mỗi năm làm việc bằng một nửa mức lương bình quân tháng theo Luật Lao động, Luật Bảo hiểm xã hội và các văn bản hướng dẫn có liên quan. Mức lương bình quân tháng để tính trợ cấp thôi việc sẽ được điều chỉnh vào cuối mỗi kỳ báo cáo theo mức lương bình quân của sáu tháng gần nhất tính đến thời điểm lập báo cáo tài chính. Tăng hay giảm của khoản trích trước này sẽ được ghi nhận vào Báo cáo kết quả hoạt động kinh doanh riêng giữa niên độ.



### **Ngoại tệ**

Các nghiệp vụ phát sinh bằng ngoại tệ được chuyển đổi theo tỷ giá tại ngày phát sinh nghiệp vụ. Số dư các khoản mục tiền tệ có gốc ngoại tệ tại ngày kết thúc kỳ hoạt động được chuyển đổi theo tỷ giá tại ngày này. Chênh lệch tỷ giá phát sinh được hạch toán vào Báo cáo kết quả hoạt động kinh doanh riêng giữa niên độ.

Để lập báo cáo tài chính riêng giữa niên độ, tài sản và công nợ của chi nhánh tại nước ngoài được chuyển đổi sang đơn vị tiền tệ hạch toán theo tỷ giá tại ngày kết thúc kỳ hoạt động. Các khoản thu nhập và chi phí được chuyển đổi theo tỷ giá bình quân của kỳ hoạt động và chỉ áp dụng tỷ giá tại ngày phát sinh nghiệp vụ khi tỷ giá này có biến động lớn trong kỳ. Chênh lệch tỷ giá hối đoái, nếu có, được ghi nhận vào khoản chênh lệch tỷ giá trong phần vốn chủ sở hữu của Tổng Công ty. Chênh lệch tỷ giá này được ghi nhận vào kết quả hoạt động kinh doanh khi chi nhánh tại nước ngoài chấm dứt hoạt động hoặc được thanh lý.

### **Chi phí lãi vay**

Chi phí lãi vay được ghi nhận vào báo cáo kết quả hoạt động kinh doanh riêng giữa niên độ trong kỳ khi phát sinh trừ khi được vốn hóa theo quy định của Chuẩn mực kế toán Việt Nam số 16 "Chi phí đi vay".

### **Thuế**

Thuế thu nhập doanh nghiệp thể hiện tổng giá trị của số thuế phải trả hiện tại và số thuế hoãn lại.

Số thuế hiện tại phải trả được tính dựa trên thu nhập chịu thuế trong kỳ. Thu nhập chịu thuế khác với lợi nhuận trước thuế được trình bày trên báo cáo kết quả hoạt động kinh doanh riêng giữa niên độ vì thu nhập chịu thuế không bao gồm các khoản thu nhập hay chi phí tính thuế hoặc được khấu trừ trong các kỳ khác (bao gồm cả lỗ mang sang, nếu có) và ngoài ra không bao gồm các chỉ tiêu không chịu thuế hoặc không được khấu trừ.

Thuế thu nhập hoãn lại được tính trên các khoản chênh lệch giữa giá trị ghi sổ và cơ sở tính thuế thu nhập của các khoản mục tài sản hoặc công nợ trên báo cáo tài chính riêng giữa niên độ. Thuế thu nhập hoãn lại phải trả phải được ghi nhận cho tất cả các khoản chênh lệch tạm thời còn tài sản thuế thu nhập hoãn lại chỉ được ghi nhận khi chắc chắn có đủ lợi nhuận tính thuế trong tương lai để khấu trừ các khoản chênh lệch tạm thời.

Thuế thu nhập hoãn lại được xác định theo thuế suất dự tính sẽ áp dụng cho kỳ tài sản được thu hồi hay nợ phải trả được thanh toán. Thuế thu nhập hoãn lại được ghi nhận vào báo cáo kết quả hoạt động kinh doanh giữa niên độ và chỉ ghi vào vốn chủ sở hữu khi khoản thuế đó có liên quan tới khoản mục ghi thẳng vào vốn chủ sở hữu.

Tài sản thuế thu nhập hoãn lại và thuế thu nhập hoãn lại phải trả được bù trừ khi Tổng Công ty có quyền hợp pháp để bù trừ giữa tài sản thuế thu nhập hiện hành với thuế thu nhập hiện hành phải nộp và khi các tài sản thuế thu nhập hoãn lại và thuế thu nhập hoãn lại phải trả liên quan tới thuế thu nhập doanh nghiệp được quản lý bởi cùng một cơ quan thuế và Tổng Công ty có dự định thanh toán thuế thu nhập hiện hành trên cơ sở thuận.

Việc xác định thuế thu nhập doanh nghiệp phải nộp và thuế thu nhập hoãn lại của Tổng Công ty căn cứ vào các quy định hiện hành về thuế. Tuy nhiên, những quy định này thay đổi theo từng thời kỳ và việc xác định sau cùng về thuế thu nhập doanh nghiệp tùy thuộc vào kết quả kiểm tra của cơ quan thuế có thẩm quyền. Các loại thuế khác được áp dụng theo các luật thuế hiện hành tại Việt Nam.

1/1/2011

**4. TRÌNH BÀY LẠI SỐ LIỆU BÁO CÁO TÀI CHÍNH KỶ TRƯỚC**

Trong năm 2018, Ban Tổng Giám đốc đã thay đổi thời gian hữu dụng của giàn khoan PV Drilling II, PV Drilling III từ 20 năm lên 35 năm và áp dụng từ ngày 01 tháng 01 năm 2018. Việc thay đổi này được thực hiện trong quý 4 năm 2018, sau khi Tổng Công ty đã công bố báo cáo tài chính riêng giữa niên độ cho kỳ hoạt động 6 tháng kết thúc ngày 30 tháng 6 năm 2018. Theo đó, một số số liệu của kỳ báo cáo trước được trình bày lại để phù hợp với việc so sánh với số liệu của kỳ này, cụ thể như sau:

Chi tiêu	Mã số	Số đã	Số điều chỉnh	Số sau
		báo cáo		điều chỉnh
(1)	(2)	USD	USD	USD
		(3)	(4)	(5)=(3)-(4)
<b>Báo cáo kết quả kinh doanh riêng giữa niên độ</b>				
Giá vốn hàng bán và dịch vụ cung cấp	11	63.046.606	3.074.299	59.972.307
Lợi nhuận gộp về bán hàng và cung cấp dịch vụ	20	(7.021.831)	(3.074.299)	(3.947.532)
Lợi nhuận thuần từ hoạt động kinh doanh	30	(15.279.103)	(3.074.299)	(12.204.804)
Tổng lỗ kế toán trước thuế	50	(15.279.545)	(3.074.299)	(12.205.246)
Lỗ sau thuế thu nhập doanh nghiệp	60	<u>(15.331.169)</u>	<u>(3.074.299)</u>	<u>(12.256.870)</u>
<b>Báo cáo lưu chuyển tiền tệ riêng giữa niên độ</b>				
Lỗ trước thuế	01	(15.279.545)	(3.074.299)	(12.205.246)
Khấu hao tài sản cố định	02	<u>11.793.712</u>	<u>3.074.299</u>	<u>8.719.413</u>

**5. TIỀN VÀ CÁC KHOẢN TƯƠNG ĐƯƠNG TIỀN**

	Số cuối kỳ	Số đầu kỳ
	USD	USD
Tiền mặt	66.152	62.890
Tiền gửi ngân hàng không kỳ hạn	55.174.282	70.524.361
Các khoản tương đương tiền	215.239	215.936
	<u>55.455.673</u>	<u>70.803.187</u>

Các khoản tương đương tiền thể hiện các khoản tiền gửi tại ngân hàng thương mại có kỳ hạn không quá ba tháng.

**6. ĐẦU TƯ NĂM GIỮ ĐẾN NGÀY ĐÁO HẠN**

	Số cuối kỳ		Số đầu kỳ	
	Giá gốc	Giá trị ghi sổ	Giá gốc	Giá trị ghi sổ
	USD	USD	USD	USD
a. Ngắn hạn				
- Tiền gửi có kỳ hạn	<u>58.026.152</u>	<u>58.026.152</u>	<u>38.975.420</u>	<u>38.975.420</u>
b. Dài hạn				
- Tiền gửi có kỳ hạn	<u>-</u>	<u>-</u>	<u>3.629.294</u>	<u>3.629.294</u>

Đầu tư năm giữ đến ngày đáo hạn tại ngày 30 tháng 6 năm 2019 thể hiện các khoản tiền gửi bằng VND có kỳ hạn tại các ngân hàng thương mại đáo hạn trong khoảng thời gian trên 3 tháng đến 12 tháng với lãi suất thay đổi hàng kỳ theo thông báo của các ngân hàng.

Và đồng thời trong đó, tương ứng với một số các hợp đồng tiền gửi có kỳ hạn nêu trên, Tổng Công ty có ký kết các hợp đồng hoán đổi tiền tệ với các ngân hàng thương mại để cam kết hoán đổi cho số tiền 48.064.000 Đô la Mỹ tương ứng 1.117.541.640.000 đồng khi đáo hạn (tại ngày 31 tháng 12 năm 2018 là: 21.781.000 Đô la Mỹ tương ứng 522.173.178.350 đồng).

00-  
 NH  
 NG  
 NH  
 0  
 ET  
 TT



7. PHẢI THU NGẮN HẠN CỦA KHÁCH HÀNG

	Số cuối kỳ USD	Số đầu kỳ USD
<b>Phải thu ngắn hạn của khách hàng</b>		
Tổng Công ty Thăm dò Khai thác Dầu khí	6.842.392	7.063.492
Công ty Liên doanh MKN ODYSSEY SDN.BHD	18.895.255	7.474.516
PVD Deepwater	4.324.612	4.111.226
Các khoản phải thu khách hàng khác	14.331.063	28.755.100
	<b>44.393.322</b>	<b>47.404.334</b>
<b>Trong đó</b>		
<b>Phải thu khách hàng là các bên liên quan</b> (Chi tiết tại Thuyết minh số 38)	18.461.183	34.008.245
	<b>18.461.183</b>	<b>34.008.245</b>

	Số cuối kỳ USD		Số đầu kỳ USD	
	Nợ quá hạn trên 6 tháng (Giá gốc)	Dự phòng	Nợ quá hạn trên 6 tháng (Giá gốc)	Dự phòng
Tổng Công ty Thăm dò Khai thác Dầu khí	6.508.132	(6.470.107)	6.527.948	(4.561.818)
Công ty TNHH MTV Điều Hành Thăm Dò Khai Thác Dầu Khí Trong Nước	3.284.656	(2.701.375)	3.290.841	(2.165.880)
Khác	583.658	(178.305)	16.078	(4.824)
	<b>10.376.446</b>	<b>(9.349.787)</b>	<b>9.834.867</b>	<b>(6.732.522)</b>

8. PHẢI THU NGẮN HẠN KHÁC

	Số cuối kỳ USD	Số đầu kỳ USD
Ký quỹ	5.089.179	2.836.530
Phải thu nội bộ từ các công ty con	3.170.575	5.014.475
Phải thu lãi tiền gửi	1.898.541	611.803
Phải thu người lao động	111.724	50.814
Phải thu lợi nhuận được chia	-	1.866.743
Phải thu thuế nhà thầu tạm nộp của chi nhánh Malaysia	2.729.897	-
Phải thu khác	606.710	712.300
	<b>13.606.626</b>	<b>11.092.665</b>
<b>Trong đó</b>		
<b>Phải thu khác từ các bên liên quan</b> (Chi tiết tại Thuyết minh số 38)	3.170.575	6.881.218
	<b>3.170.575</b>	<b>6.881.218</b>

9. HÀNG TỒN KHO

	Số cuối kỳ USD		Số đầu kỳ USD	
	Giá gốc	Dự phòng	Giá gốc	Dự phòng
Hàng mua đang đi đường	6.603	-	628.657	-
Nguyên liệu, vật liệu	19.637.919	(3.039.799)	18.827.160	(2.872.565)
Công cụ, dụng cụ	99.321	-	97.330	-
	<b>19.743.843</b>	<b>(3.039.799)</b>	<b>19.553.147</b>	<b>(2.872.565)</b>

Trong kỳ hoạt động 6 tháng kết thúc ngày 30 tháng 6 năm 2019, Tổng Công ty trích lập thêm dự phòng giảm giá hàng tồn kho với số tiền là 167.234 Đô la Mỹ (kỳ hoạt động từ ngày 01 tháng 01 năm 2018 đến ngày 30 tháng 6 năm 2018 trích lập thêm dự phòng giảm giá hàng tồn kho với số tiền là 88.911 Đô la Mỹ).

10. PHẢI THU DÀI HẠN KHÁC

	Số cuối kỳ USD	Số đầu kỳ USD
Các khoản ký quỹ	389.526	412.210

11. TÀI SẢN CỐ ĐỊNH HỮU HÌNH

	Nhà xưởng và vật kiến trúc USD	Máy móc và thiết bị USD	Thiết bị văn phòng USD	Phương tiện vận tải USD	Khác USD	Tổng USD
<b>NGUYÊN GIÁ</b>						
Số dư đầu kỳ	11.879.180	542.856.645	2.496.040	2.210.003	50.764	559.492.632
Tăng trong kỳ	-	529.569	14.015	-	-	543.584
Tăng khác	-	-	-	23.300	-	23.300
Thanh lý, nhượng bán	-	-	(29.923)	-	-	(29.923)
Chênh lệch tỷ giá	1.594	25.232	12	8	-	26.846
Số dư cuối kỳ	11.880.774	543.411.446	2.480.144	2.233.311	50.764	560.056.439
<b>GIÁ TRỊ HAO MÒN LŨY KẾ</b>						
Số dư đầu kỳ	3.671.725	252.151.157	2.159.834	2.210.003	50.764	260.243.483
Khấu hao trong kỳ	151.809	7.997.635	47.561	-	-	8.197.005
Tăng khác	-	-	-	23.300	-	23.300
Thanh lý, nhượng bán	-	-	(29.923)	-	-	(29.923)
Chênh lệch tỷ giá	1.353	23.514	12	8	-	24.887
Số dư cuối kỳ	3.824.887	260.172.306	2.177.484	2.233.311	50.764	268.458.752
<b>GIÁ TRỊ CÒN LẠI</b>						
Số dư đầu kỳ	8.207.455	290.705.488	336.206	-	-	299.249.149
Số dư cuối kỳ	8.055.887	283.239.140	302.660	-	-	291.597.687

Chênh lệch tỷ giá thể hiện khoản chênh lệch tỷ giá trong quá trình chuyển đổi báo cáo tài chính của chi nhánh Algeria từ giá gốc tài sản thể hiện bằng Dinar Algeria sang Đô la Mỹ.

Nguyên giá của tài sản cố định hữu hình bao gồm các tài sản cố định hữu hình đã khấu hao hết nhưng vẫn còn sử dụng tại ngày 30 tháng 6 năm 2019 với giá trị là 16.675.555 Đô la Mỹ (tại ngày 31 tháng 12 năm 2018: 16.003.011 Đô la Mỹ).

12. TÀI SẢN CỐ ĐỊNH VÔ HÌNH

	Quyền sử dụng đất USD	Phần mềm máy tính USD	Tổng USD
<b>NGUYÊN GIÁ</b>			
Số dư đầu kỳ	6.121.918	3.456.488	9.578.406
Tăng trong kỳ	-	111.917	111.917
Chênh lệch tỷ giá	-	17	17
Số dư cuối kỳ	6.121.918	3.568.422	9.690.340
<b>GIÁ TRỊ HAO MÒN LŨY KẾ</b>			
Số dư đầu kỳ	1.115.569	3.223.661	4.339.230
Khấu hao trong kỳ	51.963	56.214	108.177
Chênh lệch tỷ giá	-	17	17
Số dư cuối kỳ	1.167.532	3.279.892	4.447.424
<b>GIÁ TRỊ CÒN LẠI</b>			
Số dư đầu kỳ	5.006.349	232.827	5.239.176
Số dư cuối kỳ	4.954.386	288.530	5.242.916

Chênh lệch tỷ giá thể hiện khoản chênh lệch tỷ giá trong quá trình chuyển đổi báo cáo tài chính của chi nhánh Algeria từ giá gốc tài sản thể hiện bằng Dinar Algeria sang Đô la Mỹ.



Nguyên giá của tài sản cố định vô hình bao gồm các tài sản cố định vô hình đã khấu hao hết nhưng vẫn còn sử dụng tại ngày 30 tháng 6 năm 2019 với giá trị là 3.049.896 Đô la Mỹ (tại ngày 31 tháng 12 năm 2018: 2.970.929 Đô la Mỹ).

**13. CHI PHÍ XÂY DỰNG CƠ BẢN DỜ DANG**

	<u>Số cuối kỳ</u>	<u>Số đầu kỳ</u>
	<u>USD</u>	<u>USD</u>
Dự án ERP giai đoạn 3	401.985	401.985
Xây dựng cơ bản hình thành tài sản khác	26.983	31.946
	<u>428.968</u>	<u>433.931</u>

**14. ĐẦU TƯ VÀO CÔNG TY CON**

Thông tin chi tiết về các công ty con của Tổng Công ty:

Công ty TNHH Một thành viên Dịch vụ Kỹ thuật Dầu khí Biển PVD (gọi tắt là "PVD Offshore") là một công ty trách nhiệm hữu hạn được thành lập theo Giấy Chứng nhận Đăng ký Kinh doanh số 3500803145 do Sở Kế hoạch và Đầu tư Tỉnh Bà Rịa - Vũng Tàu cấp ngày 01 tháng 9 năm 2009, và theo các Giấy Chứng nhận Đăng ký Kinh doanh điều chỉnh. Trụ sở đăng ký của PVD Offshore đặt tại Số 43A, Đường 30 tháng 4, Phường 9, Thành phố Vũng Tàu, Tỉnh Bà Rịa - Vũng Tàu, Việt Nam. Hoạt động chính của PVD Offshore bao gồm chế tạo, sửa chữa, kiểm định, bảo dưỡng vật tư thiết bị và phương tiện chuyên ngành dầu khí; cung ứng lao động có chuyên môn khoan, khai thác dầu khí cho các nhà thầu hoạt động trong và ngoài nước; tư vấn lập báo cáo đánh giá tác động môi trường, kế hoạch ứng cứu sự cố tràn dầu cho các phương tiện và hoạt động có rủi ro gây tràn dầu.

Công ty TNHH Một thành viên Dịch vụ Giếng khoan Dầu khí PVD (gọi tắt là "PVD Well") là một công ty trách nhiệm hữu hạn được thành lập theo Giấy Chứng nhận Đăng ký Kinh doanh số 4104001468 do Sở Kế hoạch và Đầu tư Thành phố Hồ Chí Minh cấp ngày 01 tháng 8 năm 2007 và theo các Giấy Chứng nhận Đăng ký Kinh doanh điều chỉnh. Trụ sở đăng ký của PVD Well đặt tại Phòng 13, Lầu 12A, Tòa nhà Vincom Center, Số 47, Đường Lý Tự Trọng, Phường Bến Nghé, Quận 1, Thành phố Hồ Chí Minh, Việt Nam. Hoạt động chính của PVD Well bao gồm cung cấp dịch vụ kéo thả ống chống, cho thuê thiết bị khoan, dịch vụ kỹ thuật giếng khoan, cung cấp vật tư thiết bị chuyên ngành phục vụ công tác dịch vụ giếng khoan.

Công ty TNHH Một thành viên Địa Vật lý Giếng khoan Dầu khí (gọi tắt là "PVD Logging") là một công ty trách nhiệm hữu hạn được thành lập theo Giấy Chứng nhận Đăng ký Kinh doanh số 4104001513 do Sở Kế hoạch và Đầu tư Thành phố Hồ Chí Minh cấp ngày 07 tháng 8 năm 2007 và theo các Giấy Chứng nhận Đăng ký Kinh doanh điều chỉnh. Trụ sở đăng ký của PVD Logging đặt tại Lầu 10, Tòa nhà Sailing Tower, Số 111A, Đường Pasteur, Quận 1, Thành phố Hồ Chí Minh, Việt Nam. Hoạt động chính của PVD Logging bao gồm cung cấp dịch vụ đo địa vật lý giếng khoan dầu khí, thử giếng khoan dầu khí, thử vỉa, bơm trám xi măng, cung ứng nhân lực, vật tư, thiết bị cho các dịch vụ có liên quan.

Công ty Cổ phần Thương mại và Dịch vụ Kỹ thuật Khoan Dầu khí PVD (trước đây là Công ty TNHH Một thành viên Thương mại và Dịch vụ Kỹ thuật Khoan Dầu khí, gọi tắt là "PVD Tech") được chuyển đổi hình thức từ công ty trách nhiệm hữu hạn sang hình thức công ty cổ phần và chính thức hoạt động dưới hình thức công ty cổ phần theo Giấy Chứng nhận Đăng ký Kinh doanh điều chỉnh số 0305124602 do Sở Kế hoạch và Đầu tư Thành phố Hồ Chí Minh cấp ngày 12 tháng 7 năm 2012. Trụ sở đăng ký của PVD Tech đặt tại Lầu 8, Tòa nhà Green Power, Số 35, Đường Tôn Đức Thắng, Phường Bến Nghé, Quận 1, Thành phố Hồ Chí Minh, Việt Nam. Hoạt động chính của PVD Tech bao gồm cung cấp vật tư thiết bị cho ngành dầu khí và các ngành công nghiệp khác, thực hiện các dịch vụ lắp đặt, kiểm tra sửa chữa, bảo dưỡng giàn khoan, giàn sửa giếng, giàn khai thác dầu khí.

Công ty Cổ phần Đào tạo Kỹ thuật PVD (gọi tắt là "PVD Training"), trước đây là Công ty TNHH Cửu Long, là một công ty cổ phần được thành lập theo Giấy Chứng nhận Đăng ký Kinh doanh số 3500677518 do Sở Kế hoạch và Đầu tư Tỉnh Bà Rịa - Vũng Tàu cấp ngày 12 tháng 8 năm 2011 và các Giấy Chứng nhận Đăng ký Kinh doanh điều chỉnh. Trụ sở đăng ký của PVD Training đặt tại Khu Công nghiệp Đông Xuyên, Đường 30 tháng 4, Phường Rạch Dừa, Thành phố Vũng Tàu, Tỉnh Bà Rịa - Vũng Tàu, Việt Nam. Hoạt động chính của PVD Training bao gồm đào tạo, giới thiệu và cung ứng nhân lực ngành dầu khí trong và ngoài nước, cho thuê nhà và văn phòng, kho bãi.

CHỖ  
CHẤM  
CHỮ

Công ty TNHH Một thành viên Khoan Dầu khí Nước sâu PVD (gọi tắt là "PVD Deepwater"), là một công ty trách nhiệm hữu hạn được thành lập theo Giấy Chứng nhận Đăng ký Kinh doanh số 0310139354 do Sở Kế hoạch và Đầu tư Thành phố Hồ Chí Minh cấp ngày 14 tháng 7 năm 2010 và các Giấy Chứng nhận Đăng ký Kinh doanh điều chỉnh. Trụ sở đăng ký của PVD Deepwater đặt tại Lầu 5, Tòa nhà Sailing Tower, Số 111A, Đường Pasteur, Quận 1, Thành phố Hồ Chí Minh, Việt Nam. Hoạt động chính của PVD Deepwater bao gồm dịch vụ hỗ trợ khai thác dầu thô và khí tự nhiên; cung ứng dàn khoan biển nước sâu phục vụ tìm kiếm, thăm dò, khai thác dầu khí; cung ứng vật tư thiết bị, máy móc ngành dầu khí và các ngành nghề khác có liên quan; nghiên cứu và phát triển thực nghiệm tự nhiên và khoa học kỹ thuật; tư vấn về công nghệ trong lĩnh vực dầu khí. PVD Deepwater quản lý và vận hành 01 giàn khoan PV Drilling V.

Công ty PV Drilling Overseas Company Private Limited (gọi tắt là "PVD Overseas") được thành lập tại Singapore theo Hợp đồng Liên doanh với Falcon Energy Group Limited và Giấy Đăng ký Doanh nghiệp số 201308977C ngày 04 tháng 4 năm 2013. Trụ sở đăng ký của PVD Overseas đặt tại Số 9 Temasek Boulevard, #31\_00 Suntec Tower 2, Singapore. Hoạt động chính của PVD Overseas bao gồm đầu tư, cho thuê giàn khoan, cung cấp dịch vụ khoan và các dịch vụ liên quan đến hoạt động thăm dò, khai thác dầu khí. PVD Overseas quản lý và vận hành 01 giàn khoan PV Drilling VI.

**TỔNG CÔNG TY CỔ PHẦN KHOAN VÀ DỊCH VỤ KHOAN ĐẦU KHÍ  
THUYẾT MINH BÁO CÁO TÀI CHÍNH RIÊNG GIỮA NIÊN ĐỘ (Tiếp theo)**

**MẪU SỐ B 09a-DN**

Thông tin chi tiết về tình hình góp vốn và giá trị khoản đầu tư vào các công ty con của Tổng Công ty con tại ngày 30 tháng 6 năm 2019 và ngày 31 tháng 12 năm 2018 như sau:

Tên công ty con	Tỷ lệ sở hữu /biểu quyết		Vốn điều lệ đã góp của các bên (nguyên tệ)		Số cuối kỳ		Số đầu kỳ	
	%	%	(nguyên tệ)	(nguyên tệ)	Giá trị khoản đầu tư USD	Giá trị khoản đầu tư USD	Giá trị khoản đầu tư USD	Giá trị khoản đầu tư USD
PVD Offshore	100	100	VND 130.000.000.000	VND 130.000.000.000	6.748.980	6.748.980	VND 130.000.000.000	6.748.980
PVD Well	100	100	VND 80.000.000.000	VND 80.000.000.000	4.081.469	4.081.469	VND 80.000.000.000	4.081.469
PVD Logging	100	100	VND 80.000.000.000	VND 80.000.000.000	4.236.959	4.236.959	VND 80.000.000.000	4.236.959
PVD Tech	97	97	VND 200.000.000.000	VND 200.000.000.000	10.038.600	10.038.600	VND 200.000.000.000	10.038.600
PVD Training	51,8	51,8	VND 28.958.670.000	VND 28.958.670.000	1.096.066	1.096.066	VND 28.958.670.000	1.096.066
PVD Deepwater	100	100	VND 764.000.000.000	VND 764.000.000.000	39.692.090	39.692.090	VND 764.000.000.000	39.692.090
PVD Overseas	81,6	81,6	USD 41.961.000	USD 66.698.050	54.400.000	54.400.000	USD 66.698.050	54.400.000
					<b>120.294.164</b>	<b>120.294.164</b>		<b>120.294.164</b>

Tổng Công ty chưa đánh giá giá trị hợp lý của các khoản đầu tư vào công ty con tại ngày kết thúc kỳ hoạt động do chưa có hướng dẫn cụ thể về việc xác định giá trị hợp lý.

Các giao dịch trong yếu giữa Tổng Công ty và công ty con; Xem thuyết minh số 38.

**15. ĐẦU TƯ VÀO CÔNG TY LIÊN DOANH**

Thông tin chi tiết về các công ty liên doanh đồng kiểm soát của Tổng Công ty với tỷ lệ quyền biểu quyết nắm giữ là 50%:

Công ty TNHH Liên doanh Dịch vụ BJ - PV Drilling (gọi tắt là "BJ-PVD") là một công ty liên doanh được thành lập tại Việt Nam theo Giấy Chứng nhận Đầu tư số 492021000003 do Ủy ban Nhân dân Tỉnh Bà Rịa - Vũng Tàu cấp ngày 28 tháng 9 năm 2006, và các Giấy Chứng nhận Đầu tư điều chỉnh. Trụ sở đăng ký của BJ - PVD đặt tại Số 65A, Đường 30 tháng 4, Phường Thắng Nhất, Thành phố Vũng Tàu, Tỉnh Bà Rịa - Vũng Tàu, Việt Nam. Hoạt động chính của BJ-PVD bao gồm cung cấp trọn gói toàn bộ các dịch vụ như bơm trám xi măng, kích vỉa, kéo thả ống mềm và bơm nitơ... cùng với các giải pháp kỹ thuật, dịch vụ phòng thí nghiệm và cung cấp hóa chất. Tổng vốn điều lệ của BJ - PVD là 5 triệu Đô la Mỹ, trong đó Tổng Công ty nắm giữ tỷ lệ sở hữu là 49% tại Công ty này.

Công ty TNHH Liên doanh Kỹ thuật Giếng khoan PV Drilling và Baker Hughes (gọi tắt là "PVD-Baker Hughes") được thành lập tại Việt Nam theo Giấy Chứng nhận Đầu tư số 411022000556 do Ủy ban Nhân dân Thành phố Hồ Chí Minh cấp ngày 26 tháng 01 năm 2011, và các Giấy Chứng nhận Đầu tư điều chỉnh. Trụ sở đăng ký của PVD-Baker Hughes đặt tại Lầu 10, Tòa nhà Sailing Tower, Số 111A, Đường Pasteur, Quận 1, Thành phố Hồ Chí Minh, Việt Nam. Hoạt động chính của PVD-Baker Hughes bao gồm cung cấp dịch vụ khoan định hướng và khảo sát, dịch vụ đo trong khí khoan, dịch vụ lấy mẫu lõi, dịch vụ đo địa vật lý giếng khoan, dịch vụ treo đầu ống chống lừng, dịch vụ cứu kẹt, dịch vụ chèo khoan, dịch vụ ép vỉa nhân tạo, dịch vụ hoàn thiện giếng thông minh và dịch vụ công nghệ khai thác mỏ. Tổng vốn điều lệ của PVD - Baker Hughes là 20 triệu Đô la Mỹ tương đương 370.880.000.000 đồng, trong đó Tổng Công ty nắm giữ tỷ lệ sở hữu là 51% tại Công ty này.

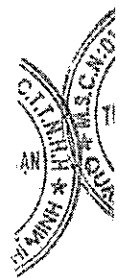
Công ty TNHH Căn ống Khoan Dầu khí Việt Nam (gọi tắt là "PVD Tubulars") là một công ty liên doanh được thành lập theo Giấy Chứng nhận Đầu tư số 492022000134 do Ban quản lý các Khu Công nghiệp Tỉnh Bà Rịa - Vũng Tàu cấp ngày 07 tháng 10 năm 2008, và các Giấy chứng nhận đầu tư điều chỉnh. Trụ sở đăng ký của PVD Tubulars đặt tại Khu công nghiệp Phú Mỹ 1, Huyện Tân Thành, Tỉnh Bà Rịa - Vũng Tàu, Việt Nam. Hoạt động chính của PVD Tubulars bao gồm cung cấp các sản phẩm cần khoan, ống chống, ống khai thác và cung cấp dịch vụ quản lý ống chống trọn gói cho tất cả các công ty dầu khí đang hoạt động thăm dò, khai thác trong bờ, ngoài khơi và cả những vùng nước sâu tại Việt Nam. Tổng vốn điều lệ của PVD Tubulars là 57.995.000.000 đồng tương đương 3,5 triệu Đô la Mỹ. Tổng Công ty nắm giữ tỷ lệ sở hữu là 51% tại công ty này.

Công ty TNHH Vietubes (gọi tắt là "Vietubes") được thành lập tại Việt Nam theo Giấy chứng nhận đầu tư số 492022000111 do Ban Quản lý Khu công nghiệp tỉnh Bà Rịa - Vũng Tàu cấp ngày 15 tháng 02 năm 1995 và các sửa đổi bổ sung. Trụ sở đăng ký của Vietubes đặt tại Đường số 11, Khu công nghiệp Đông Xuyên, Phường Rạch Dừa, Thành phố Vũng Tàu, Việt Nam. Hoạt động chính của Vietubes bao gồm ren, gia công, sửa chữa, phục hồi và kiểm tra, kiểm định các loại cần khoan ống chống, chế tạo đầu nối, khớp nối và các phụ kiện phục vụ cho hoạt động khoan thăm dò, khai thác dầu khí; gia công kim loại, bao gồm cắt, định dạng và ổ định cấu trúc kim loại; gia công cơ khí chính xác chi tiết lớn trên máy tự động. Tổng vốn điều lệ của Vietubes là 77.297.205.000 đồng tương đương 3.707.300 Đô la Mỹ. Trong năm 2015, Tổng Công ty đã hoàn tất các thủ tục cần thiết để nhận chuyển nhượng toàn bộ giá trị đầu tư tại Vietubes từ PVD Tech. Theo đó, từ ngày 31 tháng 12 năm 2016, Tổng Công ty nắm giữ tỷ lệ sở hữu là 51% tại công ty này.

Thông tin chi tiết về giá trị khoản đầu tư vào các công ty liên doanh của Tổng Công ty tại ngày 30 tháng 6 năm 2019 và ngày 31 tháng 12 năm 2018 như sau:

	<u>Số cuối kỳ</u>	<u>Số đầu kỳ</u>
	<u>USD</u>	<u>USD</u>
BJ-PVD	2.399.255	2.399.255
PVD Baker Hughes	10.200.000	10.200.000
PVD Tubulars	1.450.655	1.450.655
Vietubes	<u>3.976.536</u>	<u>3.976.536</u>
	<u><b>18.026.446</b></u>	<u><b>18.026.446</b></u>

Tổng Công ty chưa đánh giá giá trị hợp lý của các khoản đầu tư vào công ty liên doanh tại ngày kết thúc kỳ hoạt động do chưa có hướng dẫn cụ thể về việc xác định giá trị hợp lý.



**TỔNG CÔNG TY CỔ PHẦN KHOAN VÀ DỊCH VỤ KHOAN DẦU KHÍ**  
**THUYẾT MINH BÁO CÁO TÀI CHÍNH RIÊNG GIỮA NIÊN ĐỘ (Tiếp theo)**

**MẪU SỐ B 09a-DN**

Trong năm 2018, Hội đồng Quản trị đã phê duyệt phương án tái cấu trúc công ty Liên Doanh Dịch vụ BJ-PV Drilling và Công ty TNHH Liên doanh Kỹ thuật Giếng khoan PV Drilling và Baker Hughes: giải thể Liên doanh BJ-PVD khi hết hạn hợp đồng liên doanh và bổ sung ngành nghề kinh doanh của Liên doanh PVD-Baker Hughes với phần bổ sung bao gồm các ngành nghề kinh doanh hiện nay của Liên doanh BJ-PVD. Vì thế, báo cáo tài chính của BJ-PVD tại ngày 30 tháng 06 năm 2019 được lập trên cơ sở hoạt động không liên tục.

Các giao dịch trọng yếu giữa Tổng Công ty và công ty liên doanh trong kỳ: Xem thuyết minh số 38.

**16. DỰ PHÒNG ĐẦU TƯ TÀI CHÍNH DÀI HẠN**

	<u>Số cuối kỳ</u> USD	<u>Số đầu kỳ</u> USD
PVD Overseas	9.294.862	8.486.126
PVD Tubulars	154.755	253.161
	<u>9.449.617</u>	<u>8.739.287</u>

**17. TÀI SẢN THUẾ THU NHẬP HOÃN LẠI**

Tài sản thuế thu nhập hoãn lại tại ngày 30 tháng 6 năm 2019 thể hiện thuế thu nhập hoãn lại phát sinh từ các khoản chênh lệch tạm thời là dự phòng giảm giá hàng tồn kho và dự phòng trợ cấp thôi việc.

	<u>Các khoản dự phòng</u> USD
Số dư đầu kỳ	658.278
Ghi nhận vào kết quả kinh doanh trong kỳ	33.447
Tài sản thuế thu nhập hoãn lại	<u>691.725</u>

**18. PHẢI TRẢ NGƯỜI BÁN NGẮN HẠN**

	<u>Số cuối kỳ</u> USD		<u>Số đầu kỳ</u> USD	
	Giá trị	Số có khả năng trả nợ	Giá trị	Số có khả năng trả nợ
<b>Các khoản phải trả người bán ngắn hạn</b>				
PVD Overseas	12.738.130	12.738.130	12.546.320	12.546.320
PVD Offshore	1.276.495	1.276.495	3.041.922	3.041.922
Phải trả cho các đối tượng khác	8.413.718	8.413.718	15.680.190	15.680.190
	<u>22.428.343</u>	<u>22.428.343</u>	<u>31.268.432</u>	<u>31.268.432</u>
<b>Trong đó</b>				
<b>Phải trả người bán là các bên liên quan</b>				
(chi tiết tại Thuyết minh số 38)	16.313.878	16.313.878	20.378.204	20.378.204
	<u>16.313.878</u>	<u>16.313.878</u>	<u>20.378.204</u>	<u>20.378.204</u>

**19. THUẾ VÀ CÁC KHOẢN PHẢI NỘP NHÀ NƯỚC**

Tình hình thực hiện nghĩa vụ với ngân sách Nhà nước trong kỳ của Tổng Công ty như sau:

	<u>Số đầu kỳ</u> USD	<u>Số phải nộp trong kỳ</u> USD	<u>Số đã thực nộp trong kỳ</u> USD	<u>Số cuối kỳ</u> USD
Thuế giá trị gia tăng	434.709	414.673	736.344	113.038
Thuế xuất nhập khẩu	-	161.807	161.807	-
Thuế thu nhập doanh nghiệp	987.549	-	987.549	-
Thuế thu nhập cá nhân	420.329	2.767.277	2.938.501	249.105
Thuế môn bài	-	172	172	-
Các loại thuế khác	511.732	1.355.729	1.408.987	458.474
	<u>2.354.319</u>	<u>4.699.658</u>	<u>6.233.360</u>	<u>820.617</u>

**20. CHI PHÍ PHẢI TRẢ NGẮN HẠN**

	<u>Số cuối kỳ</u> USD	<u>Số đầu kỳ</u> USD
Chi phí hoạt động của các giàn khoan	5.547.236	4.234.131
Chi phí liên quan đến hoạt động cung ứng hàng hóa và dịch vụ	1.786.368	1.498.314
Các khoản trích trước khác	<u>1.076.130</u>	<u>391.914</u>
	<b><u>8.409.734</u></b>	<b><u>6.124.359</u></b>

**21. PHẢI TRẢ NGẮN HẠN KHÁC**

	<u>Số cuối kỳ</u> USD	<u>Số đầu kỳ</u> USD
Kinh phí công đoàn	56.780	22.703
Bảo hiểm xã hội, y tế và thất nghiệp	46.952	55.174
Các khoản phải trả, phải nộp khác	<u>1.058.928</u>	<u>1.121.046</u>
	<b><u>1.162.660</u></b>	<b><u>1.198.923</u></b>

**22. DỰ PHÒNG PHẢI TRẢ NGẮN HẠN**

	<u>Dự phòng sửa chữa lớn tài sản cố định</u> USD	<u>Dự phòng trợ cấp thôi việc</u> USD	<u>Tổng</u> USD
Số dư đầu kỳ	1.664.066	418.825	2.082.891
Trích lập dự phòng trong kỳ	83.973	-	83.973
Sử dụng trong kỳ	(797.004)	-	(797.004)
Phân loại từ dự phòng dài hạn	742.078	-	742.078
<b>Số dư cuối kỳ</b>	<b><u>1.693.113</u></b>	<b><u>418.825</u></b>	<b><u>2.111.938</u></b>

**23. DỰ PHÒNG PHẢI TRẢ DÀI HẠN**

	<u>Dự phòng sửa chữa lớn tài sản cố định</u> USD
Số dư đầu kỳ	4.525.583
Trích lập dự phòng trong kỳ	890.639
Phân loại qua dự phòng ngắn hạn	(742.078)
<b>Số dư cuối kỳ</b>	<b><u>4.674.144</u></b>



24. QUỸ PHÁT TRIỂN KHOA HỌC VÀ CÔNG NGHỆ

Theo Điều lệ của Tổng Công ty, Tổng Công ty được trích lập Quỹ Phát triển Khoa học và Công nghệ với tỷ lệ tối đa 10% lợi nhuận tính thuế để phát triển các hoạt động khoa học công nghệ. Tình hình trích lập và sử dụng quỹ trong kỳ như sau:

	Quỹ Phát triển Khoa học Công nghệ		
	USD		
	Khả dụng	Đã hình thành tài sản cố định	Tổng cộng
<b>Số dư đầu năm trước</b>	<b>7.757.316</b>	<b>422.262</b>	<b>8.179.578</b>
Giảm trong năm	(4.515.636)	(6.963)	(4.522.599)
- Sử dụng	(26.775)	-	(26.775)
- Hoàn nhập	(4.488.861)	-	(4.488.861)
- Khấu hao tài sản cố định	-	(6.963)	(6.963)
Chênh lệch tỷ giá	(2.754.045)	-	(2.754.045)
<b>Số dư đầu năm nay</b>	<b>487.635</b>	<b>415.299</b>	<b>902.934</b>
Tăng trong kỳ	-	60.335	60.335
- Hình thành tài sản	-	60.335	60.335
Giảm trong kỳ	(71.105)	(8.963)	(80.068)
- Sử dụng (*)	(71.105)	-	(71.105)
- Khấu hao tài sản cố định	-	(8.963)	(8.963)
<b>Số dư cuối kỳ này</b>	<b>416.530</b>	<b>466.671</b>	<b>883.201</b>

(\*) Đến ngày 30 tháng 06 năm 2019, số Quỹ Phát triển Khoa học và Công nghệ đã sử dụng lũy kế của Tổng Công ty là 2.917.544 Đô la Mỹ (tại ngày 31 tháng 12 năm 2018: 2.846.439 Đô la Mỹ).

25. VỐN CHỦ SỞ HỮU

Vốn điều lệ

Theo Giấy Chứng nhận Đăng ký Kinh doanh điều chỉnh lần 14, vốn điều lệ của Tổng Công ty tại ngày 30 tháng 6 năm 2019 là 3.832.661.600.000 đồng, tương đương 196.947.181 Đô la Mỹ. Số cổ phần được duyệt và đã phát hành của Tổng Công ty:

	Số cuối kỳ		Số đầu kỳ	
	Số lượng cổ phần	VND	Số lượng cổ phần	VND
<b>Số cổ phần được duyệt</b>	<b>383.266.160</b>	<b>3.832.661.600.000</b>	<b>383.266.160</b>	<b>3.832.661.600.000</b>
<b>Cổ phiếu phổ thông đã phát hành</b>				
Cổ phiếu ưu phổ thông	383.266.160	3.832.661.600.000	383.266.160	3.832.661.600.000
<b>Số lượng cổ phiếu quỹ</b>				
Cổ phiếu phổ thông	(416.000)	(4.160.000.000)	(416.000)	(4.160.000.000)
<b>Cổ phiếu phổ thông hiện đang lưu hành</b>				
Cổ phiếu phổ thông	382.850.160	3.828.501.600.000	382.850.160	3.828.501.600.000

Cổ phần phổ thông có mệnh giá là 10.000 đồng. Tổng Công ty chỉ có một loại cổ phần phổ thông không hưởng cổ tức cố định. Cổ đông sở hữu cổ phần phổ thông được nhận cổ tức khi được công bố và có quyền biểu quyết theo tỷ lệ một quyền biểu quyết cho mỗi cổ phần sở hữu tại các cuộc họp cổ đông của Tổng Công ty. Tất cả các cổ phần đều có quyền thừa hưởng như nhau đối với giá trị tài sản thuần của Tổng Công ty.

Cổ đông sáng lập đồng thời là cổ đông chính của Tổng Công ty là PetroVietnam hiện sở hữu 193.179.459 cổ phần tương ứng với tỷ lệ 50,4% tại ngày 30 tháng 6 năm 2019 và ngày 31 tháng 12 năm 2018 so với tổng số cổ phần đang lưu hành của Tổng Công ty.



**TỔNG CÔNG TY CỔ PHẦN KHOAN VÀ DỊCH VỤ KHOAN DẦU KHÍ  
THUYẾT MINH BÁO CÁO TÀI CHÍNH RIÊNG GIỮA NIÊN ĐỘ (Tiếp theo)**

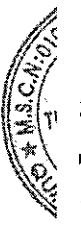
**MẪU SỐ B 09a-DN**

Thay đổi vốn chủ sở hữu trong kỳ như sau:

	Vốn góp của chủ sở hữu USD	Thặng dư vốn cổ phần USD	Cổ phiếu quỹ USD	Chênh lệch tỷ giá hối đoái USD	Quỹ đầu tư phát triển USD	Lợi nhuận sau thuế chưa phân phối USD	Tổng công USD
<b>Cho kỳ hoạt động 6 tháng kết thúc ngày 30 tháng 6 kỳ 2018 (trình bày lại)</b>							
Số dư đầu kỳ	196.947.181	126.770.844	(966.501)	(2.675.283)	59.536.858	185.011.947	564.625.046
Lợi nhuận trong kỳ	-	-	-	-	-	(12.256.870)	(12.256.870)
Chênh lệch tỷ giá	-	-	-	(211.607)	-	-	(211.607)
<b>Số dư cuối kỳ</b>	<b>196.947.181</b>	<b>126.770.844</b>	<b>(966.501)</b>	<b>(2.886.890)</b>	<b>59.536.858</b>	<b>172.755.077</b>	<b>552.156.569</b>
<b>Cho kỳ hoạt động 6 tháng kết thúc ngày 30 tháng 6 kỳ 2019</b>							
Số dư đầu kỳ	196.947.181	126.770.844	(966.501)	(3.208.154)	59.536.858	186.542.363	565.622.591
Lỗ trong kỳ	-	-	-	-	-	(1.580.290)	(1.580.290)
Chênh lệch tỷ giá	-	-	-	443.133	-	-	443.133
<b>Số dư cuối kỳ</b>	<b>196.947.181</b>	<b>126.770.844</b>	<b>(966.501)</b>	<b>(2.765.021)</b>	<b>59.536.858</b>	<b>184.962.073</b>	<b>564.485.434</b>

Chênh lệch tỷ giá thể hiện khoản chênh lệch tỷ giá từ việc chuyển đổi báo cáo tài chính của chi nhánh Algeria và chi nhánh Malaysia lần lượt từ Dinar Algeria, Malaysia Ringgit sang Đô la Mỹ.

Theo Nghị Quyết số 01/2019/NQ-DHĐCĐ ngày 26 tháng 4 năm 2019, Tổng Công ty đã thông qua phương án chia cổ tức năm 2017 là 10% vốn điều lệ và bằng cổ phiếu từ nguồn lợi nhuận sau thuế chưa phân phối. Việc phát hành đã được thực hiện sau ngày kết thúc kỳ hoạt động và được trình bày ở Thuyết minh số 40.



**26. CÁC KHOẢN MỤC NGOÀI BẢNG CÂN ĐỐI KẾ TOÁN**

**Tài sản thuê ngoài**

Tổng số tiền thuê tối thiểu trong tương lai của hợp đồng thuê hoạt động tài sản không hủy ngang theo các thời hạn được trình bày ở Thuyết minh số 36.

**Ngoại tệ các loại**

	<u>Số cuối kỳ</u>	<u>Số đầu kỳ</u>
Đồng Việt Nam ("VND")	1.382.718.346.476	1.016.965.126.554
Euro ("EUR")	3.113	3.113
Bảng Anh ("GBP")	2.775	2.775
Myanmar Kyat ("MMK")	1.342.675	1.342.675
Đô la Singapore ("SGD")	33.342	36.342
Dinar Algeria ("DZD")	51.568.309	3.441.426
Ringgit Malaysia ("MYR")	249.801	1.134.097
Baht Thái ("THB")	2.243	2.243

**27. DOANH THU THUẦN VỀ BÁN HÀNG VÀ CUNG CẤP DỊCH VỤ**

	<u>Kỳ này</u>	<u>Kỳ trước</u>
	<u>USD</u>	<u>USD</u>
Doanh thu cung cấp dịch vụ khoan	38.738.677	37.063.672
Doanh thu bán hàng và cung cấp các dịch vụ khác	11.246.384	18.961.103
	<b>49.985.061</b>	<b>56.024.775</b>

Doanh thu với các bên liên quan: xem Thuyết minh số 38.

**28. GIÁ VỐN HÀNG BÁN VÀ DỊCH VỤ CUNG CẤP**

	<u>Kỳ này</u>	<u>Kỳ trước</u>
	<u>USD</u>	<u>(trình bày lại)</u>
		<u>USD</u>
Giá vốn cung cấp dịch vụ khoan	39.662.827	42.206.162
Giá vốn hàng bán và cung cấp các dịch vụ khác	10.049.887	17.766.145
	<b>49.712.714</b>	<b>59.972.307</b>

**29. CHI PHÍ KINH DOANH THEO YẾU TỐ**

	<u>Kỳ này</u>	<u>Kỳ trước</u>
	<u>USD</u>	<u>(trình bày lại)</u>
		<u>USD</u>
Chi phí nguyên liệu, vật liệu	2.969.956	4.111.923
Chi phí nhân công	20.186.524	29.094.162
Chi phí khấu hao tài sản cố định	8.296.219	8.719.413
Trích lập chi phí dự phòng	3.759.111	5.019.549
Chi phí dịch vụ mua ngoài	20.585.755	20.696.060
Chi phí khác	796.320	1.027.297
	<b>56.593.885</b>	<b>68.668.404</b>

**30. DOANH THU HOẠT ĐỘNG TÀI CHÍNH**

	<u>Kỳ này</u>	<u>Kỳ trước</u>
	<u>USD</u>	<u>USD</u>
Lãi tiền gửi	1.860.789	1.965.113
Thu nhập từ đầu tư vào các công ty con	2.223.718	2.387.787
Lãi chênh lệch tỷ giá	783.052	295.527
	<b>4.867.559</b>	<b>4.648.427</b>

**31. CHI PHÍ TÀI CHÍNH**

	Kỳ này USD	Kỳ trước USD
Chi phí lãi vay	-	22.259
Lỗi chênh lệch tỷ giá	1.096.815	748.883
Dự phòng giảm giá các khoản đầu tư	710.330	2.830.212
Chi phí tài chính khác	653.957	608.248
	<b>2.461.102</b>	<b>4.209.602</b>

**32. CHI PHÍ QUẢN LÝ DOANH NGHIỆP**

	Kỳ này USD	Kỳ trước USD
Chi phí nhân công	2.471.006	2.674.705
Chi phí khấu hao tài sản cố định	195.754	320.166
Chi phí dự phòng các khoản phải thu	2.617.265	3.771.238
Chi phí dịch vụ mua ngoài	969.565	1.125.908
Chi phí khác	495.008	631.745
	<b>6.748.598</b>	<b>8.523.762</b>

**33. THU NHẬP KHÁC**

	Kỳ này USD	Kỳ trước USD
Hoàn nhập thuế nhà thầu tạm nộp của chi nhánh Malaysia	2.588.491	-
Thanh lý, nhượng bán tài sản cố định	139	1.217
Các khoản khác	-	3
	<b>2.588.630</b>	<b>1.220</b>

**34. CHI PHÍ THUẾ THU NHẬP DOANH NGHIỆP HIỆN HÀNH**

Chi phí thuế thu nhập doanh nghiệp hiện hành tạm tính trong kỳ được tính như sau:

	Kỳ này USD	Kỳ trước (trình bày lại) USD
Lợi nhuận trước thuế	(1.613.737)	(12.205.246)
Điều chỉnh cho thu nhập chịu thuế		
<i>Trừ: Thu nhập không chịu thuế</i>	2.383.844	2.847.770
<i>Cộng: Các khoản chi phí không được khấu trừ</i>	491.619	923.684
<b>LỖ chịu thuế trong kỳ hiện hành</b>	<b>(3.505.962)</b>	<b>(14.129.332)</b>
Thuế suất thông thường	20%	20%
<b>Chi phí thuế thu nhập doanh nghiệp tính trên thu nhập chịu thuế trong kỳ hiện hành</b>	<b>-</b>	<b>-</b>

Tổng Công ty có nghĩa vụ nộp thuế thu nhập doanh nghiệp theo thuế suất 20% (kỳ hoạt động 6 tháng kết thúc ngày 30 tháng 6 năm 2018: 20%). Số thuế thu nhập doanh nghiệp cho kỳ hoạt động 6 tháng kết thúc ngày 30 tháng 6 năm 2019 là số liệu tạm tính. Tổng Công ty sẽ xác định số thuế thu nhập doanh nghiệp chính thức khi lập báo cáo tài chính riêng cho năm tài chính kết thúc ngày 31 tháng 12 năm 2019.

Tại ngày kết thúc kỳ hoạt động từ ngày 01 tháng 01 năm 2019 đến ngày 30 tháng 6 năm 2019, Công ty có khoản lỗ tính thuế là 49.601.294 Đô la Mỹ (tại ngày 31 tháng 12 năm 2018: 46.095.332 Đô la Mỹ) có thể được sử dụng để khấu trừ vào lợi nhuận trong tương lai. Công ty không ghi nhận tài sản thuế thu nhập hoãn lại cho các khoản lỗ này vì Công ty không chắc chắn có đủ thu nhập tính thuế trong tương lai để sử dụng. Các khoản lỗ này có thể được mang sang với thời hạn tối đa là 5 năm kể từ năm phát sinh lỗ.

Các khoản lỗ mang sang này sẽ đáo hạn theo lịch biểu sau:

<u>Năm</u>	<u>Lỗ tính thuế</u> <u>USD</u>
2021	16.692.361
2022	20.338.466
2023	9.064.505
2024	3.505.962
	<u><b>49.601.294</b></u>

Các báo cáo thuế của Tổng Công ty sẽ chịu sự kiểm tra của cơ quan thuế. Do việc áp dụng luật và các quy định về thuế đối với các loại nghiệp vụ khác nhau có thể được giải thích theo nhiều cách khác nhau, số lỗ tính thuế được trình bày trên các báo cáo tài chính riêng giữa niên độ có thể sẽ bị thay đổi theo quyết định cuối cùng của cơ quan thuế.

### **35. CÁC KHOẢN CÔNG NỢ TIỀM TÀNG**

Tại ngày lập báo cáo tài chính riêng giữa niên độ, Tổng Công ty chưa hoàn tất việc quyết toán thuế thu nhập doanh nghiệp cho chi nhánh ở Algeria và Malaysia theo các thủ tục quyết toán thuế của nước sở tại. Các thủ tục quyết toán thuế cho chi nhánh Algeria và Malaysia sẽ được thực hiện bởi cơ quan có thẩm quyền của Algeria và Malaysia khi Tổng Công ty hoàn tất dự án tại Algeria và Malaysia và các nghĩa vụ thuế sẽ được xác định vào thời điểm đó. Tuy nhiên, Ban Tổng Giám đốc Tổng Công ty tin rằng sẽ không phát sinh thêm khoản nợ thuế trọng yếu nào liên quan đến việc quyết toán thuế cho chi nhánh Algeria và Malaysia mà cần phải lập dự phòng thêm.

### **36. CAM KẾT THUÊ HOẠT ĐỘNG**

	<u>Kỳ này</u> <u>USD</u>	<u>Kỳ trước</u> <u>USD</u>
Chi phí thuê hoạt động tối thiểu đã ghi nhận vào báo cáo kết quả hoạt động kinh doanh trong kỳ	<u>265.627</u>	<u>397.685</u>

Tại ngày kết thúc kỳ hoạt động, Tổng Công ty có các khoản cam kết thuê hoạt động không hủy ngang với lịch thanh toán như sau:

	<u>Số cuối kỳ</u> <u>USD</u>	<u>Số đầu kỳ</u> <u>USD</u>
Từ 1 năm trở xuống	339.167	607.283
Trên 1 năm đến 5 năm	1.109.255	1.113.218
Trên 5 năm	<u>588.270</u>	<u>723.868</u>
	<u><b>2.036.692</b></u>	<u><b>2.444.369</b></u>

Các khoản cam kết thuê hoạt động thể hiện số tiền thuê văn phòng, nhà kho và thuê đất phải trả liên quan đến các hợp đồng thuê của Tổng Công ty với thời gian thuê trên 1 năm.

### **37. CÔNG CỤ TÀI CHÍNH**

#### **Quản lý rủi ro vốn**

Tổng Công ty quản trị nguồn vốn nhằm đảm bảo rằng Tổng Công ty có thể vừa hoạt động liên tục vừa tối đa hóa lợi ích của các cổ đông thông qua tối ưu hóa số dư nguồn vốn và công nợ. Cấu trúc vốn của Tổng Công ty gồm vốn thuộc sở hữu của các cổ đông (bao gồm vốn góp của chủ sở hữu, thặng dư vốn cổ phần, cổ phiếu quỹ, chênh lệch tỷ giá hối đoái, các quỹ dự trữ và lợi nhuận sau thuế chưa phân phối).

#### **Các chính sách kế toán chủ yếu**

Chi tiết các chính sách kế toán chủ yếu và các phương pháp mà Tổng Công ty áp dụng (bao gồm các tiêu chí để ghi nhận, cơ sở xác định giá trị và cơ sở ghi nhận các khoản thu nhập và chi phí) đối với từng loại tài sản tài chính và công nợ tài chính được trình bày tại Thuyết minh số 3.

**Các loại công cụ tài chính**

	Giá trị ghi sổ	
	Số cuối kỳ USD	Số đầu kỳ USD
<b>Tài sản tài chính</b>		
Tiền và các khoản tương đương tiền	55.455.673	70.803.187
Phải thu khách hàng và phải thu khác	49.039.687	52.176.687
Đầu tư nắm giữ đến ngày đáo hạn	58.026.152	42.604.714
	<b>162.521.512</b>	<b>165.584.588</b>
<b>Công nợ tài chính</b>		
Phải trả người bán và phải trả khác (*)	23.487.272	32.389.479
Chi phí phải trả	8.409.734	6.124.359
	<b>31.897.006</b>	<b>38.513.838</b>

(\*) Công nợ tài chính Phải trả người bán và phải trả khác không bao gồm các khoản phải trả Bảo hiểm xã hội, y tế, thất nghiệp và Kinh phí công đoàn được trình bày tại Thuyết minh số 21.

Tổng Công ty chưa đánh giá giá trị hợp lý của tài sản tài chính và công nợ tài chính tại ngày kết thúc kỳ hoạt động do Thông tư số 210/2009/TT-BTC do Bộ Tài chính ban hành ngày 06 tháng 11 năm 2009 ("Thông tư 210") cũng như các quy định hiện hành chưa có hướng dẫn cụ thể về việc xác định giá trị hợp lý của các tài sản tài chính và công nợ tài chính. Thông tư 210 yêu cầu áp dụng Chuẩn mực báo cáo tài chính Quốc tế về việc trình bày báo cáo tài chính và thuyết minh thông tin đối với công cụ tài chính nhưng không đưa ra hướng dẫn tương đương cho việc đánh giá và ghi nhận công cụ tài chính bao gồm cả áp dụng giá trị hợp lý, nhằm phù hợp với Chuẩn mực báo cáo tài chính Quốc tế.

**Mục tiêu quản lý rủi ro tài chính**

Rủi ro tài chính bao gồm rủi ro thị trường (rủi ro tỷ giá), rủi ro tín dụng và rủi ro thanh khoản. Tổng Công ty thực hiện các biện pháp phòng ngừa các rủi ro này trên cơ sở kiểm soát và cân đối dòng tiền (bao gồm dòng tiền ngoại tệ) và theo dõi sát sao thông tin trên thị trường để thực hiện các biện pháp phòng ngừa rủi ro phù hợp.

**Rủi ro thị trường**

Hoạt động kinh doanh của Tổng Công ty sẽ chủ yếu chịu rủi ro khi có sự thay đổi về tỷ giá hối đoái và lãi suất.

**Quản lý rủi ro tỷ giá**

Tổng Công ty thực hiện một số các giao dịch có gốc ngoại tệ, theo đó, Tổng Công ty sẽ chịu rủi ro khi có biến động về tỷ giá. Tuy nhiên, Tổng Công ty quản lý cân đối nguồn thu và chi ngoại tệ thông qua việc thỏa thuận các hợp đồng kinh tế trên cơ sở đối ứng nguồn ngoại tệ phải trả nhà cung cấp với phải thu khách hàng nên đảm bảo được các giao dịch thanh toán bằng ngoại tệ và thực hiện các hợp đồng hoán đổi tiền tệ với các ngân hàng thương mại, hạn chế tối đa được rủi ro về tỷ giá.

Giá trị ghi sổ của các tài sản bằng tiền và công nợ bằng tiền có gốc ngoại tệ tại ngày 30 tháng 6 năm 2019 và ngày 31 tháng 12 năm 2018 như sau:

	Tài sản		Công nợ	
	Số cuối kỳ USD	Số đầu kỳ USD	Số cuối kỳ USD	Số đầu kỳ USD
Đồng Việt Nam ("VND")	127.116.651	59.344.259	4.184.272	13.707.174
Dinar Algeria ("DZD")	428.625	28.548	73.096	16.892
Đô la Singapore ("SGD")	24.527	26.434	129.745	161.736
Euro ("EUR")	3.526	3.545	44.499	8.772
Krone Na Uy ("NOK")	-	-	1.829	-
Baht Thái ("THB")	71	68	421	5.367
Bảng Anh ("GBP")	3.503	3.491	10.629	898
Đô la Úc ("AUD")	-	-	11.991	14.958
Myanmar Kyat ("MMK")	986	986	5.527	15.466
Malaysia Ringgit (MYR)	11.580.005	229.123	1.656.560	445.049

*Phân tích độ nhạy đối với ngoại tệ*

Tổng Công ty chủ yếu chịu ảnh hưởng của thay đổi tỷ giá của Đồng Việt Nam.

Tỷ lệ thay đổi 2% (kỳ hoạt động 6 tháng kết thúc ngày 30 tháng 6 năm 2018: 3%) được Tổng Công ty sử dụng khi phân tích rủi ro tỷ giá và thể hiện đánh giá của Tổng Công ty về mức thay đổi có thể có của tỷ giá. Phân tích độ nhạy với ngoại tệ chỉ áp dụng cho các số dư của các khoản mục tiền tệ bằng ngoại tệ tại thời điểm cuối kỳ và điều chỉnh việc đánh giá lại các khoản mục này khi có 2% thay đổi của tỷ giá. Nếu tỷ giá của Đồng Việt Nam so với Đô la Mỹ tăng/giảm 2% thì lỗ trước thuế của Tổng Công ty sẽ tăng/giảm một khoản tương ứng là 2.458.648 Đô la Mỹ (kỳ hoạt động 6 tháng kết thúc ngày 30 tháng 6 năm 2018: 1.293.937 Đô la Mỹ).

Dựa trên sự phân tích tương tự cho các ngoại tệ khác thì không có ảnh hưởng trọng yếu đến kết quả hoạt động kinh doanh giữa niên độ của Tổng Công ty.

**Rủi ro tín dụng**

Rủi ro tín dụng xảy ra khi một khách hàng hoặc đối tác không đáp ứng được các nghĩa vụ trong hợp đồng dẫn đến các tổn thất tài chính cho Tổng Công ty. Vì vậy, Tổng Công ty có chính sách tín dụng phù hợp và thường xuyên theo dõi tình hình để đánh giá mức độ rủi ro tín dụng. Tại ngày 30 tháng 6 năm 2019, Tổng Công ty thực hiện trích lập dự phòng nợ phải thu khó đòi cho những khoản nợ phải thu đã quá hạn thanh toán từ sáu tháng trở lên theo quy định của Thông tư số 228/2009/TT-BTC được Bộ Tài chính ban hành ngày 07 tháng 12 năm 2009.

**Quản lý rủi ro thanh khoản**

Mục đích quản lý rủi ro thanh khoản nhằm đảm bảo đủ nguồn vốn để đáp ứng các nghĩa vụ tài chính hiện tại và trong tương lai. Tính thanh khoản cũng được Tổng Công ty quản lý nhằm đảm bảo mức phụ trội giữa công nợ đến hạn và tài sản đến hạn trong kỳ ở mức có thể được kiểm soát đối với số vốn mà Tổng Công ty tin rằng có thể tạo ra trong kỳ đó. Chính sách của Tổng Công ty là theo dõi thường xuyên các yêu cầu về thanh khoản hiện tại và dự kiến trong tương lai nhằm đảm bảo Tổng Công ty duy trì đủ mức dự phòng tiền mặt, các khoản vay và đủ vốn mà các cổ đông cam kết góp nhằm đáp ứng các quy định về tính thanh khoản ngắn hạn và dài hạn hơn. Các bảng dưới đây trình bày chi tiết các mức đáo hạn theo hợp đồng còn lại đối với tài sản tài chính và công nợ tài chính phi phái sinh và thời hạn thanh toán như đã được thỏa thuận. Các bảng này được trình bày dựa trên dòng tiền chưa chiết khấu của tài sản tài chính và dòng tiền chưa chiết khấu của công nợ tài chính tính theo ngày sớm nhất mà Tổng Công ty phải trả. Việc trình bày thông tin tài sản tài chính phi phái sinh là cần thiết để hiểu được việc quản lý rủi ro thanh khoản của Tổng Công ty khi tính thanh khoản được quản lý trên cơ sở công nợ và tài sản thuần.

<b>30/06/2019</b>	<b>Dưới 1 năm</b>	<b>Từ 1 - 5 năm</b>	<b>Tổng</b>
	<b>USD</b>	<b>USD</b>	<b>USD</b>
<b>Tài sản tài chính</b>			
Tiền và các khoản tương đương tiền	55.455.673	-	55.455.673
Phải thu khách hàng và phải thu khác	48.650.161	389.526	49.039.687
Đầu tư nắm giữ đến ngày đáo hạn	58.026.152	-	58.026.152
	<b>162.131.986</b>	<b>389.526</b>	<b>162.521.512</b>
<b>Công nợ tài chính</b>			
Phải trả người bán và phải trả khác	23.487.272	-	23.487.272
Chi phí phải trả	8.409.734	-	8.409.734
	<b>31.897.006</b>	<b>-</b>	<b>31.897.006</b>
<b>Chênh lệch thanh khoản thuần</b>	<b>130.234.980</b>	<b>389.526</b>	<b>130.624.506</b>

**TỔNG CÔNG TY CỔ PHẦN KHOAN VÀ DỊCH VỤ KHOAN DẦU KHÍ  
THUYẾT MINH BÁO CÁO TÀI CHÍNH RIÊNG GIỮA NIÊN ĐỘ (Tiếp theo)**

**MẪU SỐ B 09a-DN**

<b>31/12/2018</b>	<b>Dưới 1 năm USD</b>	<b>Từ 1 - 5 năm USD</b>	<b>Tổng USD</b>
<b>Tài sản tài chính</b>			
Tiền và các khoản tương đương tiền	70.803.187	-	70.803.187
Phải thu khách hàng và phải thu khác	51.764.477	412.210	52.176.687
Đầu tư nắm giữ đến ngày đáo hạn	38.975.420	3.629.294	42.604.714
	<b>161.543.084</b>	<b>4.041.504</b>	<b>165.584.588</b>
<b>Công nợ tài chính</b>			
Phải trả người bán và phải trả khác	32.389.479	-	32.389.479
Chi phí phải trả	6.124.359	-	6.124.359
	<b>38.513.838</b>	<b>-</b>	<b>38.513.838</b>
<b>Chênh lệch thanh khoản thuần</b>	<b>123.029.246</b>	<b>4.041.504</b>	<b>127.070.750</b>

**38. NGHIỆP VỤ VÀ SỐ DƯ VỚI CÁC BÊN LIÊN QUAN**

Danh sách các bên liên quan:

<b>Bên liên quan</b>	<b>Mối liên hệ</b>
Các công ty thành viên thuộc PetroVietnam	Công ty có cùng vốn đầu tư từ PetroVietnam
Các công ty thành viên thuộc Tổng công ty	Công ty con
Các công ty liên doanh/liên doanh điều hành/ hợp đồng phân chia sản phẩm dầu khí của PetroVietnam	Công ty có cùng vốn đầu tư từ PetroVietnam
Các công ty liên doanh của Tổng công ty	Công ty liên doanh

Trong kỳ, Tổng Công ty đã có các giao dịch chủ yếu sau với các bên liên quan:

	<b>Kỳ này USD</b>	<b>Kỳ trước USD</b>
<b>Cung cấp hàng hóa và dịch vụ</b>		
Các công ty thành viên thuộc PetroVietnam	2.593.266	2.309.806
<i>Trong đó: chi tiết chiếm hơn 10% trên tổng giá trị giao dịch</i>		
- Chi nhánh Tập đoàn Dầu khí Việt Nam - Công ty Điều hành Dầu khí Phú Quốc	2.343.689	2.309.806
Các công ty thành viên thuộc Tổng Công ty	608.221	352.619
Các công ty liên doanh/liên doanh điều hành/hợp đồng phân chia sản phẩm dầu khí của PetroVietnam	9.585.385	17.122.641
<i>Trong đó: chi tiết chiếm hơn 10% trên tổng giá trị giao dịch</i>		
- Liên doanh Việt - Nga Vietsovpetro	6.702.681	4.263.359
Các công ty liên doanh của Tổng Công ty	<b>1.007.404</b>	<b>649.689</b>
<b>Mua hàng hóa và dịch vụ</b>		
Các công ty thành viên thuộc PetroVietnam	322.969	410.226
Các công ty thành viên thuộc Tổng Công ty	11.911.696	11.344.458
<i>Trong đó: chi tiết chiếm hơn 10% trên tổng giá trị giao dịch</i>		
- PVD Offshore	2.287.964	3.141.000
- PVD Overseas	7.984.283	6.710.194
Các công ty liên doanh/liên doanh điều hành/hợp đồng phân chia sản phẩm dầu khí của PetroVietnam	771.725	735.382
Các công ty liên doanh của Tổng Công ty	<b>-</b>	<b>128.484</b>
<b>Thu nhập từ đầu tư vào các công ty con và góp vốn liên doanh</b>		
Các công ty thành viên thuộc Tổng Công ty	2.223.718	2.387.787
<i>Trong đó: chi tiết chiếm hơn 10% trên tổng giá trị giao dịch</i>		
- PVD Well	717.776	910.581
- PVD Overseas	740.138	1.297.696
- PVD Logging	<b>765.804</b>	<b>179.510</b>



**TỔNG CÔNG TY CỔ PHẦN KHOAN VÀ DỊCH VỤ KHOAN DẦU KHÍ**  
**THUYẾT MINH BÁO CÁO TÀI CHÍNH RIÊNG GIỮA NIÊN ĐỘ (Tiếp theo)**

**MẪU SỐ B 09a-DN**

Số dư chủ yếu với các bên liên quan tại ngày kết thúc kỳ hoạt động như sau:

	<u>Số cuối kỳ</u>	<u>Số đầu kỳ</u>
	USD	USD
<b>Các khoản phải thu</b>		
Các công ty thành viên thuộc PetroVietnam	699.711	705.984
Các công ty thành viên thuộc Tổng Công ty	4.324.612	4.111.226
<i>Trong đó: chi tiết chiếm hơn 10% trên tổng giá trị số dư</i>		
- PVD Deepwater	4.324.612	4.111.226
Các công ty liên doanh/liên doanh điều hành/ hợp đồng phân chia sản phẩm dầu khí của PetroVietnam	11.556.332	28.031.325
<i>Trong đó: chi tiết chiếm hơn 10% trên tổng giá trị số dư</i>		
- Công ty TNHH MTV Điều Hành Thăm Dò Khai Thác Dầu Khí Trong Nước	3.454.007	3.396.581
- Tổng Công ty Thăm dò Khai thác Dầu khí Việt Nam	6.842.392	7.063.492
Các công ty liên doanh của Tổng Công ty	1.880.528	1.159.710
	<b><u>18.461.183</u></b>	<b><u>34.008.245</u></b>
<b>Các khoản phải thu khác</b>		
Các công ty thành viên thuộc Tổng Công ty	3.170.575	5.014.475
<i>Trong đó: chi tiết chiếm hơn 10% trên tổng giá trị số dư</i>		
- PVD Offshore	530.918	736.025
- PVD Well	523.370	1.043.532
- PVD Logging	2.116.287	2.732.499
- PVD Tech	-	502.419
Các công ty liên doanh của Tổng Công ty	-	1.866.743
<i>Trong đó: chi tiết chiếm hơn 10% trên tổng giá trị số dư</i>		
- PVD Baker Hughes	-	1.866.743
	<b><u>3.170.575</u></b>	<b><u>6.881.218</u></b>
<b>Các khoản phải trả</b>		
Các công ty thành viên thuộc PetroVietnam	366.680	518.547
Các công ty thành viên thuộc Tổng Công ty	15.582.338	18.563.288
<i>Trong đó: chi tiết chiếm hơn 10% trên tổng giá trị số dư</i>		
- PVD Offshore	1.276.495	3.041.922
- PVD Overseas	12.738.130	12.546.320
Các công ty liên doanh/liên doanh điều hành/ hợp đồng phân chia sản phẩm dầu khí của PetroVietnam	364.860	295.053
Các công ty liên doanh của Tổng Công ty	-	1.001.316
	<b><u>16.313.878</u></b>	<b><u>20.378.204</u></b>

Thu nhập của Hội đồng Quản trị, Ban Tổng Giám đốc và người quản lý khác được hưởng trong năm như sau:

	<u>Kỳ này</u>	<u>Kỳ trước</u>
	USD	USD
Lương	211.806	107.771
Tiền thưởng	19.724	5.476
Các khoản phúc lợi khác	1.809	2.903
	<b><u>233.339</u></b>	<b><u>116.150</u></b>

300  
 HÁI  
 3 T  
 3 NH  
 3 T  
 NA  
 HO

**39. THÔNG TIN BỔ SUNG CHO CÁC KHOẢN MỤC TRÌNH BÀY TRONG BÁO CÁO LƯU CHUYỂN TIỀN TỆ**

**Thông tin bổ sung cho các khoản phí tiền tệ**

Tiền thu lãi tiền gửi và lợi nhuận được chia trong kỳ không bao gồm số tiền 5.069.116 Đô la Mỹ (kỳ hoạt động 6 tháng kết thúc ngày 30 tháng 6 năm 2018: 4.794.092 Đô la Mỹ) là số lãi tiền gửi, cổ tức và lợi nhuận được chia còn phải thu. Vì vậy, một khoản tiền tương ứng đã được điều chỉnh trên phần thay đổi các khoản phải thu.

Ngoài ra, tiền thu lãi tiền gửi và lợi nhuận được chia trong kỳ không bao gồm số tiền 1.914.272 Đô la Mỹ (kỳ hoạt động 6 tháng kết thúc ngày 30 tháng 6 năm 2018: 2.804.626 Đô la Mỹ) là số cổ tức và lợi nhuận được chia đã được thanh toán bằng hình thức căn trừ công nợ. Nghiệp vụ này không ảnh hưởng đến lưu chuyển tiền nên không được trình bày ở báo cáo lưu chuyển tiền tệ riêng giữa niên độ.

**40. SỰ KIỆN SAU NGÀY KẾT THÚC KỲ HOẠT ĐỘNG**

Theo Thông báo số 473/PVD-TC ngày 7/8/2019 gửi Ủy ban Chứng khoán Nhà nước, Tổng Công ty đã báo cáo kết quả phát hành thêm 38.279.629 cổ phiếu để chi trả cổ tức bằng cổ phiếu năm 2017 từ nguồn lợi nhuận sau thuế chưa phân phối theo Nghị Quyết số 01/2019/NQ-ĐHĐCĐ ngày 26 tháng 4 năm 2019. Theo đó, sau khi hoàn thành phát hành thêm cổ phiếu, vốn góp của chủ sở hữu tăng thêm 16.460.817 đô la Mỹ tương đương 382.796.290.000 đồng.

**41. PHÊ DUYỆT PHÁT HÀNH BÁO CÁO TÀI CHÍNH RIÊNG GIỮA NIÊN ĐỘ**

Báo cáo tài chính riêng giữa niên độ cho kỳ hoạt động 6 tháng kết thúc ngày 30 tháng 6 năm 2019 đã được Hội đồng Quản trị Tổng Công ty phê duyệt để phát hành vào ngày 29 tháng 8 năm 2019.



Nguyễn Xuân Cường  
Tổng Giám đốc

Ngày 29 tháng 8 năm 2019

Đoàn Đức Tùng  
Kế toán trưởng

Trần Kim Hoàng  
Người lập biểu

